



إحصاء نشاط النقل الجوي في القطاع الحكومي والعام لسنة 2019



المحتويات

الصفحة	العنوان
2-1	المقدمة.....
2	المنهجية.....
3-2	التعريف والمصطلحات.....
11-3	تحليل لأهم مؤشرات نشاط النقل الجوي في القطاع الحكومي والعام
الجدول	
13-12	جدول (1) المؤشرات الرئيسية لنشاط النقل الجوي في القطاع الحكومي والعام لسنتي (2018- 2019).....
14	جدول (2) اجمالي المؤشرات الرئيسية لنشاط النقل الجوي في القطاع الحكومي والعام لمختلف شركات الطيران العراقية والعربية والاجنبية لسنتي 2018-2019
15	جدول (3) حركة الطائرات وعدد الرحلات وحركة المسافرين للمطارات العراقية (لمختلف شركات الطيران العراقية والعربية والاجنبية) (النقل الدولي) لسنة 2019.....
16	جدول (4) حركة الطائرات وعدد الرحلات وحركة المسافرين للمطارات العراقية (للشركة العامة للخطوط الجوية العراقية) (النقل الدولي) لسنة 2019.....
17	جدول (5) حركة الطائرات وعدد الرحلات وحركة المسافرين للمطارات العراقية (للشركة العامة للخطوط الجوية العراقية) (النقل الداخلي) لسنة 2019.....
18	جدول (6) النشاط الاجمالي لحركة الطائرات وعدد الرحلات وحركة المسافرين في المطارات العراقية على طائرات (الشركة العامة للخطوط الجوية العراقية) (النقل الدولي + النقل الداخلي) لسنة 2019.....
22	جدول (7) حركة الطائرات وعدد الرحلات وحركة المسافرين في مطار بغداد الدولي (النقل الدولي) حسب الأشهر (لمختلف شركات الطيران العراقية والعربية والاجنبية) لسنة 2019.....
23	جدول (8) حركة الطائرات وعدد الرحلات وحركة المسافرين في مطار بغداد الدولي (النقل الداخلي) حسب الأشهر (للشركة العامة للخطوط الجوية العراقية) لسنة 2019.....
25	جدول (9) النشاط الإجمالي لحركة النقل الجوي في مطار بغداد الدولي (لمختلف شركات الطيران العراقية والعربية والاجنبية) لسنة 2019.....
26	جدول (10) كمية البضاعة المنقولة من وإلى مطار بغداد الدولي حسب الأشهر (لمختلف شركات الطيران العراقية والعربية والاجنبية) لسنة 2019 (كغم).....
27	جدول (11) كمية البضاعة البريدية المنقولة من وإلى مطار بغداد الدولي حسب الأشهر (لمختلف شركات الطيران العراقية والعربية والاجنبية) لسنة 2019 (كغم).....
29	جدول (12) حركة الطائرات وعدد الرحلات وحركة المسافرين في مطار أربيل الدولي (النقل الدولي) حسب الأشهر (لمختلف شركات الطيران العراقية والعربية والاجنبية) لسنة 2019.....
30	جدول (13) حركة الطائرات وعدد الرحلات وحركة المسافرين في مطار أربيل الدولي (النقل الداخلي) حسب الأشهر (للشركة العامة للخطوط الجوية العراقية) لسنة 2019.....
32	جدول (14) النشاط الاجمالي لحركة النقل الجوي في مطار اربيل الدولي (لمختلف شركات الطيران العراقية والعربية والاجنبية) لسنة 2019.....
33	جدول (15) كمية البضاعة المنقولة من وإلى مطار اربيل الدولي حسب الأشهر (لمختلف شركات الطيران العراقية والعربية والاجنبية) لسنة 2019 (كغم).....
35	جدول (16) حركة الطائرات وعدد الرحلات وحركة المسافرين في مطار السليمانية الدولي (النقل الدولي) حسب الأشهر (لمختلف شركات الطيران العراقية والعربية والاجنبية) لسنة 2019.....
36	جدول (17) حركة الطائرات وعدد الرحلات وحركة المسافرين في مطار السليمانية الدولي (النقل الداخلي) حسب الأشهر (للشركة العامة للخطوط الجوية العراقية) لسنة 2019.....
38	جدول (18) النشاط الإجمالي لحركة النقل الجوي في مطار السليمانية الدولي (لمختلف شركات الطيران العراقية والعربية والاجنبية) لسنة 2019.....
39	جدول (19) كمية البضاعة المنقولة من وإلى مطار السليمانية الدولي حسب الأشهر (لمختلف شركات الطيران العراقية والعربية والاجنبية) لسنة 2019 (كغم).....
41	جدول (20) حركة الطائرات وعدد الرحلات وحركة المسافرين في مطار البصرة الدولي (النقل الدولي) حسب الأشهر (لمختلف شركات الطيران العربية والاجنبية) لسنة 2019.....
42	جدول (21) حركة الطائرات وعدد الرحلات وحركة المسافرين في مطار البصرة الدولي (النقل الداخلي) حسب الأشهر (للشركة العامة للخطوط الجوية العراقية) لسنة 2019.....
44	جدول (22) النشاط الاجمالي لحركة النقل الجوي في مطار البصرة الدولي (لمختلف شركات الطيران العربية والاجنبية) لسنة 2019.....
45	جدول (23) كمية البضاعة المنقولة من وإلى مطار البصرة الدولي حسب الأشهر (لمختلف شركات الطيران العراقية والعربية والاجنبية) لسنة 2019 (كغم).....
47	جدول (24) حركة الطائرات وعدد الرحلات وحركة المسافرين في مطار النجف الدولي (النقل الدولي) حسب الأشهر (لمختلف شركات الطيران العربية والاجنبية) لسنة 2019.....
48	جدول (25) حركة الطائرات وعدد الرحلات وحركة المسافرين في مطار النجف الدولي (النقل الداخلي) حسب الأشهر (للشركة العامة للخطوط الجوية العراقية) لسنة 2019.....
50	جدول (26) النشاط الإجمالي لحركة النقل الجوي في مطار النجف الدولي (لمختلف شركات الطيران العراقية والعربية والاجنبية) لسنة 2019.....
51	جدول (27) كمية البضاعة المنقولة من وإلى مطار النجف الدولي حسب الأشهر (لمختلف شركات الطيران العراقية والعربية والاجنبية) لسنة 2019 (كغم).....

العنوان

الصفحة

53	جدول (28) حركة الطائرات وعدد الرحلات وحركة المسافرين في مطار الناصرية الدولي (النقل الدولي) حسب الأشهر (للشركة العامة للخطوط الجوية العراقية) لسنة 2019
54	جدول (29) عدد العاملين في (سلطة الطيران المدني) حسب طبيعة العمل والجنس لسنة 2019
54	جدول (30) عدد العاملين في (الشركة العامة للخطوط الجوية العراقية) حسب طبيعة العمل والجنس لسنة 2019
56	جدول (31) عدد العاملين في (سلطة الطيران المدني) حسب المستوى التعليمي والجنس لسنة 2019
56	جدول (32) عدد العاملين في (الشركة العامة للخطوط الجوية العراقية) حسب المستوى التعليمي والجنس لسنة 2019

الاشكال البيانية

24	شكل (1) حركة المسافرين في مطاريغداد الدولي (النقل الدولي) لمختلف شركات الطيران العراقية والعربية والأجنبية لسنة 2019
24	شكل (2) حركة المسافرين في مطاريغداد الدولي (النقل الداخلي) للشركة العامة للخطوط الجوية العراقية لسنة 2019
31	شكل (3) حركة المسافرين في مطاريبيل الدولي (النقل الدولي) لمختلف شركات الطيران العراقية والعربية والأجنبية لسنة 2019
31	شكل (4) حركة المسافرين في مطاريبيل الدولي (النقل الداخلي) للشركة العامة للخطوط الجوية العراقية لسنة 2019
37	شكل (5) حركة المسافرين في مطارالسليمانية الدولي (النقل الدولي) لمختلف شركات الطيران العراقية والعربية والأجنبية لسنة 2019
37	شكل (6) حركة المسافرين في مطارالسليمانية الدولي (النقل الداخلي) للشركة العامة للخطوط الجوية العراقية لسنة 2019
43	شكل (7) حركة المسافرين في مطاربصرة الدولي (النقل الدولي) لمختلف شركات الطيران العراقية والعربية والأجنبية لسنة 2019
43	شكل (8) حركة المسافرين في مطاربصرة الدولي (النقل الداخلي) للشركة العامة للخطوط الجوية العراقية لسنة 2019
49	شكل (9) حركة المسافرين في مطارالنجف الدولي (النقل الدولي) لمختلف شركات الطيران العراقية والعربية والأجنبية لسنة 2019
49	شكل (10) حركة المسافرين في مطارالنجف الدولي (النقل الداخلي) للشركة العامة للخطوط الجوية العراقية لسنة 2019
53	شكل (11) حركة المسافرين في مطارالناصرية الدولي (النقل الدولي) للشركة العامة للخطوط الجوية العراقية لسنة 2019
55	شكل (12) عدد العاملين حسب طبيعة العمل والجنس (سلطة الطيران المدني) لسنة 2019
55	شكل (13) عدد العاملين حسب طبيعة العمل والجنس (للشركة العامة للخطوط الجوية العراقية) لسنة 2019

الخرائط

19	خارطة (1) النشاط الإجمالي لحركة الطائرات (الهابطة والمغادرة) في المطارات العراقية على طائرات الشركة العامة للخطوط الجوية العراقية (النقل الدولي +النقل الداخلي) لسنة 2019
20	خارطة (2) النشاط الإجمالي لحركة المسافرين المنقولين (القادمون والمغادرون) في المطارات العراقية على طائرات الشركة العامة للخطوط الجوية العراقية (النقل الدولي + النقل الداخلي) لسنة 2019

المقدمة

يعتبر قطاع الطيران والنقل الجوي ركيزة أساسية لإقتصاديات الدول التي تسعى لتحقيق تنمية رصينة وناجحة بالاعتماد على أسلوب المنهج العلمي المتطور ، لذلك برزت الحاجة الملحة للاهتمام بهذا القطاع الحيوي للدول النامية عموماً والعراق خصوصاً ، لما لها من أبعاد إقتصادية على مجمل الإقتصاد الوطني ، كما يعتبر هذان القطاعان عنصرين مهمين من عناصر التقدم الإقتصادي ولا يستطيع أي بلد ان يقطع شوطاً حاسماً نحو هذا التقدم بدون تخطيط ودراسة كفوءة لمجالاته.

ويحتل قطاع النقل الجوي مكانة متميزة في مختلف مجالات النقل التنموية من خلال نقل المسافرين والبضائع والأمتعة والبريد من دولة إلى أخرى والتي أدت إلى تسهيل عمليات النقل وزيادة الروابط والعلاقات الدولية هذا بالإضافة إلى الخدمات التي يقدمها لبقية الأنشطة الإقتصادية والإجتماعية ويعتبر النقل الجوي أهم وسائل النقل الحديث إذ يتميز بالسرعة الفائقة التي تمكنه من الوصول إلى ابعدها المسافات مما يستلزم دعم هذا النشاط لتوفير وسائل نقل تلي النقل الجوي التجاري المنتظم الذي يحتل أهمية في التخطيط لإقتصاديات هذا النشاط موقعا متقدما بالنسبة لشركات الطيران على اختلافها .

قدمت وزارة النقل من خلال نادي فرانس الجوي (جمعية الطيران العراقية) سابقا لوزارة التخطيط مشروع إعادة تأهيل الملاكات الجوية وحظي برعايتهم في تكوين قاعدة معلومات في الجهاز المركزي للإحصاء . تأسست جمعية الطيران العراقية سنة 1933 وكانت تعنى باستخدام الطائرات بين الشباب وأصبحت مديريةية الطيران المدني العامة سنة 1948 حيث كانت تدار وقتها من قبل السلطات البريطانية التي ألحقت مطار المعقل بمصلحة الموانئ العراقية ومطار بغداد بوزارة الدفاع والتي أصبحت تسمى (مديرية الطيران المدني) والحق بها كل من الميناء الجوي والأنواء الجوية وألحقت بوزارة المواصلات والأشغال سابقا وصدر قانون وزارة النقل والمواصلات رقم (160) لسنة 1969 الذي تشكلت بموجبه المؤسسة العامة للطيران المدني العراقي لتصبح تشكيلات المؤسسة العامة للطيران المدني العراقي كالآتي :-

- 1- المنشأة العامة للمطارات المدنية .
- 2- المنشأة العامة للخطوط الجوية العراقية .
- 3- معهد الطيران المدني .

وفي عام 1987 ويصدر قرار إلغاء المؤسسات تم تغيير اسم المؤسسة العامة للمطارات المدنية إلى المنشأة العامة للطيران المدني التي ترتبط بوزارة النقل ولها حق ممارسة كافة الواجبات والاختصاصات والمسؤوليات التي كانت تمارسها المؤسسة باعتبارها سلطة الطيران المدني في العراق وتم ربط معهد الطيران المدني بهذه المنشأة .

سلطة الطيران المدني

إن سلطة الطيران المدني هي السلطة العليا المسيطرة على الأجواء العراقية وهي الجهة المخولة في إصدار جميع الإجازات للعاملين لقطاع الطيران من مهندسي إدامة الطائرات وطياريين ومراقبين جويين وهي المسؤولة عن منح التراخيص لهبوط وإقلاع الطائرات في عموم المطارات العراقية وبالتالي فإن حقيقة عملها هو عمل وطني سيادي كدولة والتي بموجبها تمنح شركات الطيران المحلية العاملة في العراق شروط محددة داخل فضاءها الى خارج العراق وبالعكس حسب شهادة المستثمر الجوي (AOC) .

وبموجب مادة الطيران المدني (48) لسنة 1984 يحدد عمل قطاع الطيران المدني في العراق بالمسؤولية عن تراخيص المطارات وإعادة التراخيص للمطارات وكذلك عن تنفيذ كافة قرارات منظمة الطيران الدولية (ICAO) لكون العراق جزء فعال من المنظمة وحالياً المنشأة العامة للطيران المدني مرتبطة بالأمانة العامة لمجلس الوزراء / سلطة الطيران المدني

الشركة العامة للخطوط الجوية العراقية

من مهام الشركة القيام بجميع أعمال النقل الجوي للمسافرين والبضائع والبريد داخل العراق وخارجه لطائرات العراق فقط والقيام بكافة الخدمات الفنية والأرضية للطائرات المدنية العربية والأجنبية في كافة المطارات المدنية في العراق والقيام بخدمات الصيانة المتوسطة والثقيلة للطائرات المدنية ضمن الإمكانيات المتاحة وبيع السلع والمنتجات على الطائرات في المطارات المدنية وتقديم الخدمات التنموية للطائرات والمساهمة في تنفيذ خطط النقل الجوي وفعاليات ونشاطات الاتحادات الدولية والمنظمات العربية والدولية المتخصصة في مجال النقل الجوي المشاركة في المشاريع المشتركة في مجال النقل الجوي وممارسة وسائل الدعاية والطباعة لإغراض النقل الجوي وتدريب الطيارين والمهندسين من خلال الشركات العراقية في الشرق الأوسط .

وتسعى الشركة إلى توفير البنية التحتية اللازمة لتقديم أفضل الخدمات ، تعزيز دور القطاع الخاص (الاستثمار) ، تقديم أفضل الخدمات للمسافرين حالياً ومستقبلاً ، توسيع الأسطول الجوي من خلال شراء طائرات حديثة ، إدامة الطائرات الموجودة من خلال شراء محركات الطائرات والأدوات الاحتياطية للطائرات ، ضمان شروط الأمان والسلامة في الناقل الوطني .

وتم إضافة مطار الناصرية الدولي لهذه السنة وحسب ما متوفر من البيانات الخاصة بالمطار (للنقل الدولي) للشركة العامة للخطوط الجوية العراقية فقط ولا يوجد نقل داخلي ولا كمية بضاعة وبريد منقولة .

المنهجية

يقوم الجهاز المركزي للإحصاء / مديرية إحصاءات النقل والاتصالات باستيفاء البيانات لأهمية توفير المؤشرات المطلوبة عن هذا النشاط من خلال تنسيق العمل الإحصائي بين الجهاز المركزي للإحصاء والأمانة العامة لمجلس الوزراء/ سلطة الطيران المدني ووزارة النقل / قسم التخطيط والمتابعة (الشركة العامة للخطوط الجوية العراقية) وبواسطة السجلات الإدارية التي تعتمد عليها شركات هذا النشاط ومنها تستوفي البيانات عن أعداد الطائرات الهابطة والمغادرة، عدد المسافرين، القادمين والمغادرين ، الرحلات الداخلية والدولية لكافة المطارات بالإضافة إلى كمية البضاعة المنقولة والبريد لمختلف شركات الطيران العراقية والعربية والأجنبية ولكافة المطارات وإجمالي الإيرادات المتحققة وعدد العاملين والأجور والمزايا المدفوعة للعاملين .

وعند إعداد التقرير النهائي الخاص بهذا النشاط تم الاعتماد على مؤشرات سلطة الطيران المدني في عدد الطائرات الهابطة جميعاً في المطارات سواء كانت عراقية أو أجنبية وحسب المنفذ الحدودي الترانزيت ، أما الخطوط الجوية العراقية فتحسب مؤشرات المطارات العراقية فقط .

وتدقق البيانات في مديرية إحصاءات النقل والاتصالات من حيث الدقة والشمول بالإضافة إلى استخراج المؤشرات الإحصائية باستخدام الأساليب الوصفية حيث تقوم مديرتنا بإعداد جداول خاصة لجمع البيانات الأساسية المستلمة ومقارنتها مع السنوات السابقة وتحليلها واستخراج المؤشرات الإحصائية والاقتصادية لغرض إصدار هذا التقرير بشكله النهائي متضمناً الرسوم البيانية لأهم المؤشرات الرئيسية .

التعريف والمصطلحات

المدراج : هو مكان صالحاً ومجهز لهبوط وإقلاع الطائرات ويكون عبارة عن مساحة واسعة من الأرض البعيدة عن العوائق الطبيعية وترتيبها خالية من المنحدرات وتتحمل ثقل الطائرات .

المطارات الرئيسية : هي مطارات مجهزة لإستقبال الطائرات على اختلاف أنواعها وتقديم كل أنواع المساعدات اللازمة لها ولركابها ، سواء كانت في الجو أو على الأرض وبما ان المطارات الرئيسية تشغل مساحات كبيرة تنشأ خارج المدن وتبعد عنها حتى تأمن من العوائق وتجهز بممرات يمكن ان تندفع عليها الطائرات اثناء الاقلاع والهبوط .

المطارات الإضافية : هي أكثر عدداً وتوجد عادة على مسافات قريبة من المطارات الرئيسية لإستعمالها في حالة الطوارئ أو للنقل الداخلي الذي يستعمل فيه طائرات صغيرة كما ان خدماتها محدودة

المطار الدولي : هو مطار مجهز لخدمة الخطوط المدنية الخارجية ويمكنه استقبال جميع أنواع الطائرات كما يمكنه استقبال أكثر من طائرة في وقت واحد نظراً لوجود عدة ممرات ويقدم جميع أنواع الخدمات مثل مطار (بغداد ، أربيل ، السليمانية ، البصرة ، النجف ، الناصرية ، الموصل) .

المطار المحلي : هو مطار مجهز لخدمة الخطوط الجوية المدنية الداخلية (بين مدن الدولة الواحدة) وغالباً ما يكون ذو ممر واحد وذو خدمات محدودة.

الرحلة : هي المسافة التي تقطعها الطائرة (السفرة) من مطار إلى مطار آخر ومن دولة إلى دولة أخرى .

الرحلات الدولية : تعني حركة الطائرات بين المطارات العراقية (بغداد، أربيل ، السليمانية ، البصرة ، النجف ، الناصرية ، الموصل) وكافة دول العالم .

الرحلات الداخلية : تعني حركة الطائرات بين المطارات العراقية (بغداد، أربيل ، السليمانية ، البصرة ، النجف ، الناصرية ، الموصل) فقط .

حركة الطائرات : هي إجمالي الرحلات القادمة والمغادرة من وإلى المطار في اليوم الواحد ولكافة شركات الطيران .
الطائرات (القادمة) : عدد الطائرات التي هبطت في المطارات جميعاً داخل العراق لمختلف الخطوط الجوية (عراقية ، عربية ، أجنبية)

الطائرات (المغادرة) : عدد الطائرات التي أقلعت من المطارات جميعاً من داخل العراق .

مجموع المسافرين المنقولين : يعني عدد المسافرين (القادمون ، المغادرون) عن طريق المطارات العراقية.

كمية البضائع المنقولة : وزن البضائع والأمتعة المنقولة بالطن والبضائع تكون على نوعين البضاعة المفرغة وهي البضاعة الواردة من الخارج والبضاعة المصدرة وهي البضاعة المصدرة الى الخارج .

كمية البضائع البريادية المنقولة : حمولة البريد العادي الصادر والوارد بالكيلوغرام ويجمع البريد من مكاتب بريد بغداد ويرسل لمطار بغداد الدولي وتم يرسل الى الخارج .

تحليل لأهم مؤشرات نشاط النقل الجوي في القطاع الحكومي والعام

1- بلغت عدد الطائرات العاملة في المطارات العراقية للشركة العامة للخطوط الجوية العراقية (32) طائرة لسنة 2019 كما في جدول (1) .

2- بلغ إجمالي عدد الرحلات الجوية (الهابطة + المغادرة) في المطارات العراقية على طائرات الشركة العامة للخطوط الجوية العراقية (دولي + داخلي)(51788) رحلة لسنة 2019 بارتفاع بلغت نسبته (24.4%) عن سنة 2018 حيث كانت (41636) رحلة كما في جدول (1 ، 6) .

3- بلغ إجمالي عدد الرحلات الجوية (الهابطة + المغادرة) في المطارات العراقية على طائرات الشركة العامة للخطوط الجوية العراقية (دولي)(34742) رحلة لسنة 2019 بارتفاع بلغت نسبته (68.7%) عن سنة 2018 حيث كانت (20596) رحلة كما في جدول (1 ، 4) .

- 4- بلغ إجمالي عدد الرحلات الجوية (الهابطة + المغادرة) في المطارات العراقية على طائرات الشركة العامة للخطوط الجوية العراقية (داخلي)(17046) رحلة لسنة 2019 بانخفاض بلغت نسبته (19.0%) عن سنة 2018 حيث كانت (21040) رحلة كما في جدول (1 ، 5) .
- 5- بلغ إجمالي عدد الرحلات الجوية (الهابطة) في المطارات العراقية على طائرات الشركة العامة للخطوط الجوية العراقية (دولي + داخلي)(25868) رحلة لسنة 2019 بارتفاع بلغت نسبته (24.2%) عن سنة 2018 حيث كانت (20830) رحلة كما في جدول (1 ، 6) .
- 6- بلغ إجمالي عدد الرحلات الجوية (الهابطة) في المطارات العراقية على طائرات الشركة العامة للخطوط الجوية العراقية (دولي)(17294) رحلة لسنة 2019 بارتفاع بلغت نسبته (68.0%) عن سنة 2018 حيث كانت (10295) رحلة كما في جدول (1 ، 4) .
- 7- بلغ إجمالي عدد الرحلات الجوية (الهابطة) في المطارات العراقية على طائرات الشركة العامة للخطوط الجوية العراقية (داخلي)(8574) رحلة لسنة 2019 بانخفاض بلغت نسبته (18.6%) عن سنة 2018 حيث كانت (10535) رحلة كما في جدول (1 ، 5) .
- 8- بلغ إجمالي عدد الرحلات الجوية (المغادرة) في المطارات العراقية على طائرات الشركة العامة للخطوط الجوية العراقية (دولي + داخلي)(25920) رحلة لسنة 2019 بارتفاع بلغت نسبته (24.6%) عن سنة 2018 حيث كانت (20806) رحلة كما في جدول (1 ، 6) .
- 9- بلغ إجمالي عدد الرحلات الجوية (المغادرة) في المطارات العراقية على طائرات الشركة العامة للخطوط الجوية العراقية (دولي)(17448) رحلة لسنة 2019 بارتفاع بلغت نسبته (69.4%) عن سنة 2018 حيث كانت (10301) رحلة كما في جدول (1 ، 4) .
- 10- بلغ إجمالي عدد الرحلات الجوية (المغادرة) في المطارات العراقية على طائرات الشركة العامة للخطوط الجوية العراقية (داخلي)(8472) رحلة لسنة 2019 بانخفاض بلغت نسبته (19.4%) عن سنة 2018 حيث كانت (10505) رحلة كما في جدول (1 ، 5) .
- 11- بلغ إجمالي عدد المسافرين (القادمون + المغادرون) في المطارات العراقية والمنقولين على طائرات الشركة العامة للخطوط الجوية العراقية (دولي + داخلي)(4177577) مسافر لسنة 2019 بارتفاع بلغت نسبته (5.3%) عن سنة 2018 حيث كان (3968020) مسافر كما في جدول (1 ، 6) .
- 12- بلغ إجمالي عدد المسافرين (القادمون + المغادرون) في المطارات العراقية والمنقولين على طائرات الشركة العامة للخطوط الجوية العراقية (دولي)(3086829) مسافر لسنة 2019 بارتفاع بلغت نسبته (32.2%) عن سنة 2018 حيث كان (2335478) مسافر كما في جدول (1 ، 4) .
- 13- بلغ إجمالي عدد المسافرين (القادمون + المغادرون) في المطارات العراقية والمنقولين على طائرات الشركة العامة للخطوط الجوية العراقية (داخلي)(1090748) مسافر لسنة 2019 بانخفاض بلغت نسبته (33.2%) عن سنة 2018 حيث كان (1632542) مسافر كما في جدول (1 ، 5) .
- 14- بلغ إجمالي عدد المسافرين (القادمون) في المطارات العراقية والمنقولين على طائرات الشركة العامة للخطوط الجوية العراقية (دولي + داخلي)(2045121) مسافر لسنة 2019 بارتفاع بلغت نسبته (2.6%) عن سنة 2018 حيث كان (1993237) مسافر كما في جدول (1 ، 6) .

- 15- بلغ إجمالي عدد المسافرين (القادمون) في المطارات العراقية والمنقولين على طائرات الشركة العامة للخطوط الجوية العراقية (دولي) (1501396) مسافر لسنة 2019 بارتفاع بلغت نسبته (27.0%) عن سنة 2018 حيث كان (1182141) مسافر كما في جدول (1 ، 4) .
- 16- بلغ إجمالي عدد المسافرين (القادمون) في المطارات العراقية والمنقولين على طائرات الشركة العامة للخطوط الجوية العراقية (داخلي)(543725) مسافر لسنة 2019 بانخفاض بلغت نسبته (33.0%) عن سنة 2018 حيث كان (811096) مسافر كما في جدول (1 ، 5) .
- 17- بلغ إجمالي عدد المسافرين (المغادرون) في المطارات العراقية والمنقولين على طائرات الشركة العامة للخطوط الجوية العراقية (دولي + داخلي)(2132456) مسافر لسنة 2019 بارتفاع بلغت نسبته (8.0%) عن سنة 2018 حيث كان (1974783) مسافر كما في جدول (1 ، 6) .
- 18- بلغ إجمالي عدد المسافرين (المغادرون) في المطارات العراقية والمنقولين على طائرات الشركة العامة للخطوط الجوية العراقية (دولي)(1585433) مسافر لسنة 2019 بارتفاع بلغت نسبته (37.5%) عن سنة 2018 حيث كان (1153337) مسافر كما في جدول (1 ، 4) .
- 19- بلغ إجمالي عدد المسافرين (المغادرون) في المطارات العراقية والمنقولين على طائرات الشركة العامة للخطوط الجوية العراقية (داخلي)(547023) مسافر لسنة 2019 بانخفاض بلغت نسبته (33.4%) عن سنة 2018 حيث كان (821446) مسافر كما في جدول (1 ، 5) .
- 20- بلغ إجمالي عدد الرحلات الجوية (الهابطة + المغادرة) في المطارات العراقية لمختلف شركات الطيران العراقية والعربية والأجنبية (75859) رحلة لسنة 2019 بانخفاض بلغت نسبته (17.7%) عن سنة 2018 حيث كانت (92185) رحلة كما في جدول (2) .
- 21- بلغ إجمالي حركة الطائرات (الهابطة) في المطارات العراقية لمختلف شركات الطيران العراقية والعربية والأجنبية (37859) رحلة لسنة 2019 بانخفاض بلغت نسبته (17.9%) عن سنة 2018 حيث كانت (46099) رحلة كما في جدول (2) .
- 22- بلغ إجمالي حركة الطائرات (المغادرة) في المطارات العراقية لمختلف شركات الطيران العراقية والعربية والأجنبية (38000) رحلة لسنة 2019 بانخفاض بلغت نسبته (17.5%) عن سنة 2018 حيث كانت (46086) رحلة كما في جدول (2) .
- 23- بلغ إجمالي عدد المسافرين (القادمون + المغادرون) في المطارات العراقية لمختلف شركات الطيران العراقية والعربية والأجنبية (7711433) مسافر لسنة 2019 بانخفاض بلغت نسبته (17.9%) عن سنة 2018 حيث كانت (9392011) مسافر كما في جدول (2) .
- 24- بلغ إجمالي عدد المسافرين (القادمون) في المطارات العراقية لمختلف شركات الطيران العراقية والعربية والأجنبية (3846847) مسافر لسنة 2019 بانخفاض بلغت نسبته (17.7%) عن سنة 2018 حيث كانت (4675321) مسافر كما في جدول (2) .
- 25- بلغ إجمالي عدد المسافرين (المغادرون) في المطارات العراقية لمختلف شركات الطيران العراقية والعربية والأجنبية (3864586) مسافر لسنة 2019 بانخفاض بلغت نسبته (18.1%) عن سنة 2018 حيث كانت (4716690) مسافر كما في جدول (2) .

26- بلغ إجمالي كمية البضاعة المنقولة والبريد (المفرغة + المحملة) لمختلف شركات الطيران العراقية والعربية والأجنبية ولكافة المطارات العراقية (52942) طن لسنة 2019 عدا مطار الناصرية الدولي بارتفاع بلغت نسبته (272.5%) عن سنة 2018 حيث كانت (14212) طن عدا مطار اربيل الدولي كما في جدول (2) .

27- بلغ إجمالي كمية البضاعة المنقولة (المفرغة + المحملة) لمختلف شركات الطيران العراقية والعربية والأجنبية ولكافة المطارات العراقية (52906) طن لسنة 2019 عدا مطار الناصرية الدولي بارتفاع بلغت نسبته (272.9%) عن سنة 2018 حيث كانت (14186) طن عدا مطار اربيل الدولي كما في جدول (2) .

28- بلغ إجمالي كمية البضاعة المنقولة (المفرغة) لمختلف شركات الطيران العراقية والعربية والأجنبية ولكافة المطارات العراقية (50027) طن لسنة 2019 عدا مطاري النجف والناصرية الدوليين بارتفاع بلغت نسبته (290.6%) عن سنة 2018 حيث كانت (12809) طن لمطاري بغداد والبصرة الدوليين فقط كما في جدول (2)

29- بلغ إجمالي كمية البضاعة المنقولة (المحملة) لمختلف شركات الطيران العراقية والعربية والأجنبية ولكافة المطارات العراقية (2879) طن عدا مطار الناصرية الدولي لسنة 2019 بارتفاع بلغت نسبته (109.1%) عن سنة 2018 حيث كانت (1377) طن عدا مطار اربيل الدولي كما في جدول (2) .

30- بلغ إجمالي كمية (البريد المنقول) (بضاعة بريدية محملة فقط) لمختلف شركات الطيران العراقية والعربية والأجنبية ولكافة المطارات العراقية (36) طن لمطار بغداد الدولي فقط لسنة 2019 بارتفاع بلغت نسبته (38.5%) عن سنة 2018 حيث كانت (26) طن لمطاري بغداد والبصرة الدوليين فقط كما في جدول (2) .

31- بلغ إجمالي قيمة الإيرادات المتحققة لسلطة الطيران المدني (90041) مليون دينار (تقديرات أولية) لسنة 2019 بارتفاع بلغت نسبتها (17.9%) عن سنة 2018 حيث كانت (76384) مليون دينار (تقديرات أولية) كما في جدول (1) .

32- بلغ إجمالي قيمة الإيرادات المتحققة للشركة العامة للخطوط الجوية العراقية (566017) مليون دينار (تقديرات أولية) لسنة 2019 بارتفاع بلغت نسبته (9.3%) عن سنة 2018 حيث كانت (518047) مليون دينار (تقديرات أولية) كما في جدول (1) .

33- بلغ إجمالي قيمة الأجور والمزايا المدفوعة للعاملين (مليون دينار) في سلطة الطيران المدني (23551) مليون دينار لسنة 2019 بانخفاض بلغت نسبته (22.7%) عن سنة 2018 حيث كانت (30486) مليون دينار كما في جدول (1) .

34- بلغ إجمالي قيمة الأجور والمزايا المدفوعة للعاملين (مليون دينار) في الشركة العامة للخطوط الجوية العراقية (51764) مليون دينار لسنة 2019 بانخفاض بلغت نسبته (11.2%) عن سنة 2018 حيث كانت (58320) مليون دينار كما في جدول (1) .

35- بلغ عدد العاملين لسلطة الطيران المدني (1606) عامل لسنة 2019 بانخفاض بلغت نسبته (0.7%) عن سنة 2018 حيث كان (1618) عامل كما في جدول (1) .

36- بلغ عدد العاملين للشركة العامة للخطوط الجوية العراقية (3110) عامل لسنة 2019 بانخفاض بلغت نسبته (0.9%) عن سنة 2018 حيث كان (3137) عامل كما في جدول (1) .

مطار بغداد الدولي

- 1- بلغ إجمالي عدد الرحلات الجوية لمطار بغداد الدولي (النقل الدولي) لمختلف شركات الطيران العراقية والعربية والأجنبية (30904) رحلة لسنة 2019 منها (15364) رحلة هابطة بنسبة (49.7%) ورحلة مغادرة (15540) رحلة بنسبة (50.3%) من الإجمالي كما في جدول (3) .
- 2- بلغ إجمالي عدد المسافرين في مطار بغداد الدولي (النقل الدولي) لمختلف شركات الطيران العراقية والعربية والأجنبية (3360126) مسافر لسنة 2019 حيث بلغ عدد القادمون (1690996) مسافر بنسبة مقدارها (50.3%) من الإجمالي أما المغادرون بلغ (1669130) مسافر بنسبة مقدارها (49.7%) من الإجمالي كما في جدول (3) .
- 3- بلغ إجمالي عدد الرحلات الجوية لمطار بغداد الدولي (النقل الدولي) للشركة العامة للخطوط الجوية العراقية (11727) رحلة لسنة 2019 منها (5775) رحلة هابطة بنسبة (49.2%) ورحلة مغادرة (5952) رحلة بنسبة (50.8%) من الإجمالي كما في جدول (4) .
- 4- بلغ إجمالي عدد المسافرين في مطار بغداد الدولي (النقل الدولي) للشركة العامة للخطوط الجوية العراقية (1253146) مسافر لسنة 2019 حيث بلغ عدد القادمون (626946) مسافر بنسبة مقدارها (50.0%) من الإجمالي أما المغادرون بلغ (626200) مسافر بنسبة مقدارها (50.0%) من الإجمالي كما في جدول (4) .
- 5- بلغ إجمالي عدد الرحلات الجوية لمطار بغداد الدولي (النقل الداخلي) للشركة العامة للخطوط الجوية العراقية (6361) رحلة لسنة 2019 منها (3251) رحلة هابطة بنسبة (51.1%) ورحلة مغادرة (3110) رحلة بنسبة (48.9%) من الإجمالي كما في جدول (5) .
- 6- بلغ إجمالي عدد المسافرين في مطار بغداد الدولي (النقل الداخلي) للشركة العامة للخطوط الجوية العراقية (437287) مسافر لسنة 2019 حيث بلغ عدد القادمون (216521) مسافر بنسبة مقدارها (49.5%) من الإجمالي أما المغادرون بلغ (220766) مسافر بنسبة مقدارها (50.5%) من الإجمالي كما في جدول (5) .
- 7- بلغت كمية البضاعة المنقولة من وإلى مطار بغداد الدولي لمختلف شركات الطيران العراقية والعربية والأجنبية (12022) طن لسنة 2019 منها (10944) طن بضاعة (مفرغة) بنسبة (91.0%) و (1078) طن بضاعة (محملة) بنسبة (9.0%) من الإجمالي كما في (جدول 10) ، أما كمية البضاعة البريدية المنقولة فبلغت (36) طن (محملة) فقط كما في جدول (11) .

مطار اربيل الدولي

- 1- بلغ إجمالي عدد الرحلات الجوية لمطار اربيل الدولي (النقل الدولي) للشركة العامة للخطوط الجوية العراقية (15045) رحلة لسنة 2019 منها (7536) رحلة هابطة بنسبة (50.1%) ورحلة مغادرة (7509) رحلة بنسبة (49.9%) من الإجمالي كما في جدول (4) .
- 2- بلغ إجمالي عدد المسافرين في مطار اربيل الدولي (النقل الدولي) للشركة العامة للخطوط الجوية العراقية (1188798) مسافر لسنة 2019 حيث بلغ عدد القادمون (564079) مسافر بنسبة مقدارها (47.4%) من الإجمالي أما المغادرون بلغ (624719) مسافر بنسبة مقدارها (52.6%) من الإجمالي كما في جدول (4) .
- 3- بلغ إجمالي عدد الرحلات الجوية لمطار اربيل الدولي (النقل الداخلي) للشركة العامة للخطوط الجوية العراقية (4515) رحلة لسنة 2019 منها (2244) رحلة هابطة بنسبة (49.7%) ورحلة مغادرة (2271) رحلة بنسبة (50.3%) من الإجمالي كما في جدول (5) .
- 4- بلغ إجمالي عدد المسافرين في مطار اربيل الدولي (النقل الداخلي) للشركة العامة للخطوط الجوية العراقية (360179) مسافر لسنة 2019 حيث بلغ عدد القادمون (184969) مسافر بنسبة مقدارها (51.4%) من الإجمالي أما المغادرون بلغ (175210) مسافر بنسبة مقدارها (48.6%) من الإجمالي كما في جدول (5) .
- 5- بلغت كمية البضاعة المنقولة من وإلى مطار اربيل الدولي لمختلف شركات الطيران العراقية والعربية والأجنبية (23841) طن لسنة 2019 منها (22422) طن بضاعة (مفرغة) بنسبة (94.0%) و (1419) طن بضاعة (محملة) بنسبة (6.0%) من الإجمالي كما في (جدول 15) ، ولا توجد بضاعة بريدية منقولة .

مطار السلیمانیة الدولي

- 1- بلغ إجمالي عدد الرحلات الجوية لمطار السلیمانیة الدولي (النقل الدولي) للشركة العامة للخطوط الجوية العراقية (5209) رحلة لسنة 2019 منها (2602) رحلة هابطة بنسبة (50.0%) ورحلة مغادرة (2607) رحلة بنسبة (50.0%) من الإجمالي كما في جدول (4) .
- 2- بلغ إجمالي عدد المسافرين في مطار السلیمانیة الدولي (النقل الدولي) للشركة العامة للخطوط الجوية العراقية (381837) مسافر لسنة 2019 حيث بلغ عدد القادمون (185679) مسافر بنسبة مقدارها (48.6%) من الإجمالي أما المغادرون بلغ (196158) مسافر بنسبة مقدارها (51.4%) من الإجمالي كما في جدول (4) .
- 3- بلغ إجمالي عدد الرحلات الجوية لمطار السلیمانیة الدولي (النقل الداخلي) للشركة العامة للخطوط الجوية العراقية (2291) رحلة لسنة 2019 منها (1149) رحلة هابطة بنسبة (50.2%) ورحلة مغادرة (1142) رحلة بنسبة (49.8%) من الإجمالي كما في جدول (5) .
- 4- بلغ إجمالي عدد المسافرين في مطار السلیمانیة الدولي (النقل الداخلي) للشركة العامة للخطوط الجوية العراقية (93082) مسافر لسنة 2019 حيث بلغ عدد القادمون (47005) مسافر بنسبة مقدارها (50.5%) من الإجمالي أما المغادرون بلغ (46077) مسافر بنسبة مقدارها (49.5%) من الإجمالي كما في جدول (5) .
- 5- بلغت كمية البضاعة المنقولة من وإلى مطار السلیمانیة الدولي لمختلف شركات الطيران العراقية والعربية والأجنبية (13568) طن لسنة 2019 منها (13194) طن بضاعة (مفرغة) بنسبة (97.2%) و (374) طن بضاعة (محملة) بنسبة (2.8%) من الإجمالي كما في جدول (19) ، ولا توجد بضاعة بريديّة منقولة .

مطار البصرة الدولي

- 1- بلغ إجمالي عدد الرحلات الجوية لمطار البصرة الدولي (النقل الدولي) لمختلف شركات الطيران العراقية والعربية والأجنبية (6584) رحلة لسنة 2019 منها (3297) رحلة هابطة بنسبة (50.0%) ورحلة مغادرة (3287) رحلة بنسبة (50.0%) من الإجمالي كما في جدول (3) .
- 2- بلغ إجمالي عدد المسافرين في مطار البصرة الدولي (النقل الدولي) لمختلف شركات الطيران العراقية والعربية والأجنبية (795675) مسافر لسنة 2019 حيث بلغ عدد القادمون (400034) مسافر بنسبة مقدارها (50.3%) من الإجمالي أما المغادرون بلغ (395641) مسافر بنسبة مقدارها (49.7%) من الإجمالي كما في جدول (3) .
- 3- بلغ إجمالي عدد الرحلات الجوية لمطار البصرة الدولي (النقل الدولي) للشركة العامة للخطوط الجوية العراقية (1000) رحلة لسنة 2019 منها (499) رحلة هابطة بنسبة (50.0%) ورحلة مغادرة (501) رحلة بنسبة (50.0%) من الإجمالي كما في جدول (4) .
- 4- بلغ إجمالي عدد المسافرين في مطار البصرة الدولي (النقل الدولي) للشركة العامة للخطوط الجوية العراقية (123986) مسافر لسنة 2019 حيث بلغ عدد القادمون (52745) مسافر بنسبة مقدارها (42.5%) من الإجمالي أما المغادرون بلغ (71241) مسافر بنسبة مقدارها (57.5%) من الإجمالي كما في جدول (4) .
- 5- بلغ إجمالي عدد الرحلات الجوية لمطار البصرة الدولي (النقل الداخلي) للشركة العامة للخطوط الجوية العراقية (3523) رحلة لسنة 2019 منها (1752) رحلة هابطة بنسبة (49.7%) ورحلة مغادرة (1771) رحلة بنسبة (50.3%) من الإجمالي كما في جدول (5) .
- 6- بلغ إجمالي عدد المسافرين في مطار البصرة الدولي (النقل الداخلي) للشركة العامة للخطوط الجوية العراقية (189310) مسافر لسنة 2019 حيث بلغ عدد القادمون (91904) مسافر بنسبة مقدارها (48.5%) من الإجمالي أما المغادرون بلغ (97406) مسافر بنسبة مقدارها (51.5%) من الإجمالي كما في جدول (5) .
- 7- بلغت كمية البضاعة المنقولة من وإلى مطار البصرة الدولي لمختلف شركات الطيران العراقية والعربية والأجنبية (3474) طن لسنة 2019 منها (3467) طن بضاعة مفرغة بنسبة (99.8%) و (7) طن بضاعة محملة بنسبة (0.2%) من الإجمالي كما في جدول (23) ولا توجد بضاعة بريدية منقولة .

مطار النجف الدولي

- 1- بلغ إجمالي عدد الرحلات الجوية لمطار النجف الدولي (النقل الدولي) لمختلف شركات الطيران العراقية والعربية والأجنبية (17990) رحلة لسنة 2019 منها (8995) رحلة هابطة بنسبة (50%) ورحلة مغادرة (8995) رحلة بنسبة (50%) من الإجمالي كما في جدول (3) .
- 2- بلغ إجمالي عدد المسافرين في مطار النجف الدولي (النقل الدولي) لمختلف شركات الطيران العراقية والعربية والأجنبية (1978790) مسافر لسنة 2019 حيث بلغ عدد القادمون (1002872) مسافر بنسبة مقدارها (50.7%) من الإجمالي أما المغادرون بلغ (975918) مسافر بنسبة مقدارها (49.3%) من الإجمالي كما في جدول (3) .
- 3- بلغ إجمالي عدد الرحلات الجوية لمطار النجف الدولي (النقل الدولي) للشركة العامة للخطوط الجوية العراقية (1634) رحلة لسنة 2019 منها (817) رحلة هابطة بنسبة (50%) ورحلة مغادرة (817) رحلة بنسبة (50%) من الإجمالي كما في جدول (4) .
- 4- بلغ إجمالي عدد المسافرين في مطار النجف الدولي (النقل الدولي) للشركة العامة للخطوط الجوية العراقية (132855) مسافر لسنة 2019 حيث بلغ عدد القادمون (68760) مسافر بنسبة مقدارها (51.8%) من الإجمالي أما المغادرون بلغ (64095) مسافر بنسبة مقدارها (48.2%) من الإجمالي كما في جدول (4) .
- 5- بلغ إجمالي عدد الرحلات الجوية لمطار النجف الدولي (النقل الداخلي) للشركة العامة للخطوط الجوية العراقية (356) رحلة لسنة 2019 منها (178) رحلة هابطة بنسبة (50%) ورحلة مغادرة (178) رحلة بنسبة (50%) من الإجمالي كما في جدول (5) .
- 6- بلغ إجمالي عدد المسافرين في مطار النجف الدولي (النقل الداخلي) للشركة العامة للخطوط الجوية العراقية (10890) مسافر لسنة 2019 حيث بلغ عدد القادمون (3326) مسافر بنسبة مقدارها (30.5%) من الإجمالي أما المغادرون بلغ (7564) مسافر بنسبة مقدارها (69.5%) من الإجمالي كما في جدول (5) .
- 7- بلغت كمية البضاعة المنقولة من وإلى مطار النجف الدولي لمختلف شركات الطيران العراقية والعربية والأجنبية (2) طن لسنة 2019 بضاعة محملة فقط كما في جدول (27) ولا توجد بضاعة بريدية منقولة .

مطار الناصرية الدولي

- 1- بلغ إجمالي عدد الرحلات الجوية لمطار الناصرية الدولي (النقل الدولي) للشركة العامة للخطوط الجوية العراقية (127) رحلة لسنة 2019 منها (65) رحلة هابطة بنسبة (51.2%) ورحلة مغادرة (62) بنسبة (48.8%) من الإجمالي كما في جدول (3) ، ولا يوجد نقل داخلي ولا كمية بضاعة وريد منقولة .
- 2- بلغ إجمالي عدد المسافرين في مطار الناصرية الدولي (النقل الدولي) للشركة العامة للخطوط الجوية العراقية (6207) مسافر لسنة 2019 حيث بلغ عدد القادمون (3187) مسافر بنسبة مقدارها (51.3%) من الإجمالي أما المغادرون بلغ (3020) مسافر بنسبة مقدارها (48.7%) من الإجمالي كما في جدول (3) .

المؤشرات الرئيسية لنشاط النقل الجوي في القطاع الحكومي والعام لسنتي (2018-2019)
Key Indicators of Air Transport in Public and Governmental Sector For The year (2018-2019)

Table (1)

جدول (1)

التفاصيل	الوحدة القياسية	المؤشر لسنة 2018	المؤشر لسنة 2019	نسبة التغير السنوي % (2019-2018)	التفاصيل
Details	Measure unit	Indicator The year 2018	Indicator The year 2019	Annual percentage of change for the years (2018-2019)%	
عدد الطائرات العاملة في المطارات العراقية للشركة العامة للخطوط الجوية العراقية	عدد Number	32	32	0	Number of aircrafts in-service in the Iraqi airports of Iraqi airways
اجمالي عدد الرحلات الجوية (الهابطة + المغادرة) في المطارات العراقية على طائرات الشركة العامة للخطوط الجوية العراقية (دولي + داخلي)		41,636	51,788	24.4	Total number of flights (landing + departing) in the Iraqi airports of Iraqi airways (international + internal)
اجمالي عدد الرحلات الجوية (الهابطة + المغادرة) في المطارات العراقية على طائرات الشركة العامة للخطوط الجوية العراقية (دولي)	رحلة Flight	20,596	34,742	68.7	Total number of flights (landing + departing) in the Iraqi airports of Iraqi airways (international)
اجمالي عدد الرحلات الجوية (الهابطة + المغادرة) في المطارات العراقية على طائرات الشركة العامة للخطوط الجوية العراقية (داخلي)		21,040	17,046	-19.0	Total number of flights (landing + departing) in the Iraqi airports of Iraqi airways (internal)
اجمالي عدد الرحلات الجوية (الهابطة) في المطارات العراقية على طائرات الشركة العامة للخطوط الجوية العراقية (دولي + داخلي)		20,830	25,868	24.2	Total number of flights (landing) in the Iraqi airports of Iraqi airways (international + internal)
اجمالي عدد الرحلات الجوية (الهابطة) في المطارات العراقية على طائرات الشركة العامة للخطوط الجوية العراقية (دولي)	رحلة Flight	10,295	17,294	68.0	Total number of flights (landing) in the Iraqi airports of Iraqi airways (international)
اجمالي عدد الرحلات الجوية (الهابطة) في المطارات العراقية على طائرات الشركة العامة للخطوط الجوية العراقية (داخلي)		10,535	8,574	-18.6	Total number of flights (landing) in the Iraqi airports of Iraqi airways (internal)
اجمالي عدد الرحلات الجوية (المغادرة) في المطارات العراقية على طائرات الشركة العامة للخطوط الجوية العراقية (دولي + داخلي)		20,806	25,920	24.6	Total number of flights (departing) in the Iraqi airports of Iraqi airways (international + internal)
اجمالي عدد الرحلات الجوية (المغادرة) في المطارات العراقية على طائرات الشركة العامة للخطوط الجوية العراقية (دولي)	رحلة Flight	10,301	17,448	69.4	Total number of flights (departing) in the Iraqi airports of Iraqi airways (international)
اجمالي عدد الرحلات الجوية (المغادرة) في المطارات العراقية على طائرات الشركة العامة للخطوط الجوية العراقية (داخلي)		10,505	8,472	-19.4	Total number of flights (departing) in the Iraqi airports of Iraqi airways (internal)

Note: The statistics in the above table concerning the air movement of all airports (except Mosul airport) and Nasiriya International Airport no internal transport .

ملاحظة : الاحصائيات في الجدول اعلاه التي تخص الحركة الجوية للمطارات كافة (عدا مطار الموصل) ومطار الناصرية الدولي لا يوجد نقل داخلي

المؤشرات الرئيسية لنشاط النقل الجوي في القطاع الحكومي والعام لسنتي (2018-2019)
Key Indicators of Air Transport in Public and Governmental Sector For The year (2018-2019)

Con . Table (1)

يتبع جدول (1)

التفاصيل	الوحدة القياسية	المؤشر لسنة 2018 *	المؤشر لسنة 2019 **	نسبة التغير السنوي % (2019-2018)
التفاصيل	Measure unit	Indicator The year 2018	Indicator The year 2019	Annual percentage of change for the years %2018-2019
Total number passengers (arrivals + departuers) for Iraqi airways by airport (international + internal)		3,968,020	4,177,577	5.3
Total number passengers (arrivals + departuers) for Iraqi airways by airport (international)	مسافر Passenger	2,335,478	3,086,829	32.2
Total number passengers (arrivals + departuers) for Iraqi airways by airport (internal)		1,632,542	1,090,748	-33.2
Total number passengers (arrivals) for Iraqi airways by airport (international + internal)		1,993,237	2,045,121	2.6
Total number passengers (arrivals) for Iraqi airways by airport (international)	مسافر Passenger	1,182,141	1,501,396	27.0
Total number passengers (arrivals) for Iraqi airways by airport (internal)		811,096	543,725	-33.0
Total number passengers (departuers) for Iraqi airways by airport (international + internal)		1,974,783	2,132,456	8.0
Total number passengers (departuers) for Iraqi airways by airport (international)	مسافر Passenger	1,153,337	1,585,433	37.5
Total number passengers (departuers) for Iraqi airways by airport (internal)		821,446	547,023	-33.4
Total revenues civil aviation authority		76,384	90,041	17.9
Total revenues Iraqi airways responsible		518,047	566,017	9.3
Total Wages and bonuses paid for the Employees in Civil Aviation Authority	مليون دينار I.D million	30,486	23,551	-22.7
Total Wages and bonuses paid for the Employees in Iraqi Airways		58,320	51,764	-11.2
Number of Employees in Civil Aviation Authority	عدد Number	1,618	1,606	-0.7
Number of Employees in Iraqi Airways		3,137	3,110	-0.9

* The statistics in the above table concerning the air movement of all airports except Mosul and Nasiriya airport.

* الإحصائيات في الجدول اعلاه التي تخص الحركة الجوية للمطارات كافة عدا مطاري الموصل والناصرية الدوليين

* The statistics in the above table concerning the air movement of all airports except Mosul airport and Nasiriya International Airport no internal transport .

** الإحصائيات في الجدول اعلاه التي تخص الحركة الجوية للمطارات كافة عدا مطار الموصل الدولي ومطار الناصرية الدولي لا يوجد نقل داخلي

إجمالي المؤشرات الرئيسية لنشاط النقل الجوي في القطاع الحكومي والعام (لمختلف شركات الطيران العراقية والعربية والأجنبية) لسنة (2018-2019)

Total Key Indicators of Air Transport in Public and Governmental (For The Various Iraqi, Arab And Foreign Airlines) For The Year (2018-2019)

Table (2)

جدول (2)

التفاصيل	نسبة التغير السنوي % (2019-2018) Annual percentage of change for the years %2018-2019	المؤشر لسنة 2019 ** IndicatorThe year 2019	المؤشر لسنة 2018 * IndicatorThe year 2019	الوحدة القياسية Measure unit	التفاصيل
Total number of flights (landing + departing) on Iraqi airports For The Various Iraqi, Arab And Foreign Airlines	-17.7	75,859	92,185		اجمالي عدد الرحلات الجوية (الهابطة + المغادرة) في المطارات العراقية لمختلف شركات الطيران العراقية والعربية والأجنبية
Total number of flights (landing) on Iraqiairports For The Various Iraqi, Arab And Foreign Airlines	-17.9	37,859	46,099	رحلة Flight	اجمالي حركة الطائرات (الهابطة) في المطارات العراقية لمختلف شركات الطيران العراقية والعربية والأجنبية
Total number of flights (departing) on Iraqiairports For The Various Iraqi, Arab And Foreign Airlines	-17.5	38,000	46,086		اجمالي حركة الطائرات (المغادرة) في المطارات العراقية لمختلف شركات الطيران العراقية والعربية والأجنبية
Total number passengers (arrivals + departuers) for Iraqi airports For The Various Iraqi, Arab And Foreign Airlines	-17.9	7,711,433	9,392,011		اجمالي عدد المسافرين (القادمون + المغادرون) في المطارات العراقية لمختلف شركات الطيران العراقية والعربية والأجنبية
Total number passengers (arrivals) for Iraqi airports For The Various Iraqi, Arab And Foreign Airlines	-17.7	3,846,847	4,675,321	مسافر Passenger	اجمالي عدد المسافرين (القادمون) في المطارات العراقية لمختلف شركات الطيران العراقية والعربية والأجنبية
Total number passengers (departuers) for Iraqi airports For The Various Iraqi, Arab And Foreign Airlines	-18.1	3,864,586	4,716,690		اجمالي عدد المسافرين (المغادرون) في المطارات العراقية لمختلف شركات الطيران العراقية والعربية والأجنبية
Total Quantity of goods and mail goods (Unloaded + loaded) transported For The Various Iraqi, Arab And Foreign Airlines in Iraqi airports	272.5	***52,942	***14,212		اجمالي كمية البضاعة المنقولة والبريد (المفرغة + المحملة) لمختلف شركات الطيران العراقية والعربية والأجنبية ولكافة المطارات العراقية
Total Quantity of goods (Unloaded + loaded) transported For The Various Iraqi, Arab And Foreign Airlines in Iraqi airports	272.9	52,906	14,186		اجمالي كمية البضاعة المنقولة (المفرغة + المحملة) لمختلف شركات الطيران العراقية والعربية والأجنبية ولكافة المطارات العراقية
Total Quantity of goods (Unloaded) transported For The Various Iraqi, Arab And Foreign Airlines in Iraqi airports	290.6	50,027	12,809	طن Ton	اجمالي كمية البضاعة المنقولة (المفرغة) لمختلف شركات الطيران العراقية والعربية والأجنبية ولكافة المطارات العراقية
Total Quantity of goods (loaded) transported For The Various Iraqi, Arab And Foreign Airlines in Iraqi airports	109.1	2,879	1,377		اجمالي كمية البضاعة المنقولة (المحملة) لمختلف شركات الطيران العراقية والعربية والأجنبية ولكافة المطارات العراقية
Quantity of mail goods (loaded) transported For The Various Iraqi, Arab And Foreign Airlines	38.5	36	26		اجمالي كمية البريد المنقول (المحملة) لمختلف شركات الطيران العراقية والعربية والأجنبية ولكافة المطارات العراقية
Unloaded : carego imported					البضاعة المفرغة :- هي البضاعة الواردة (من الخارج)
Loaded : carego exported					البضاعة المحملة :- هي البضاعة المصدرة (الى الخارج)
*The statistics in the above table concerning the air movement of all airports except Mosul airport and Nasiriya International Airport					* الاحصائيات في الجدول اعلاه التي تخص الحركة الجوية للمطارات كافة عدا مطاري الموصل والناصرية الدوليين
**The statistics in the above table concerning the air movement of all airports except Mosul airport and Nasiriya International Airport no internal transport					** الاحصائيات في الجدول اعلاه التي تخص الحركة الجوية للمطارات كافة عدا مطاري الموصل الدولي ومطار الناصرية الدولي لا يوجد نقل داخلي
*** No Quantity of goods and mail goods Erbil International Airport and no Quantity of goods Unloaded Sulaimaniya and Najaf Airport and Quantity of mail goods loaded only Baghdad International Airport					*** لا توجد كمية البضاعة المنقولة والبريد لمطار اربيل الدولي ولا توجد كمية البضاعة المفرغة لمطاري السليمانية والنجف الدوليين وكمية البضاعة البريدية المنقولة المحملة فقط لمطار بغداد الدولي
**** No Quantity of goods Unloaded Najaf and Nasiriya International Airport and no Quantity of goods loaded Nasiriya International Airport and Quantity of mail goods loaded only Baghdad International Airport					**** لا توجد كمية البضاعة المنقولة المفرغة لمطاري النجف والناصرية الدوليين ولا توجد كمية البضاعة المنقولة المحملة لمطار الناصرية الدولي وكمية البضاعة البريدية المنقولة المحملة فقط لمطار بغداد الدولي

حركة الطائرات وعدد الرحلات وحركة المسافرين للمطارات العراقية (لمختلف شركات الطيران العراقية والعربية والأجنبية)(النقل الدولي) لسنة 2019

Aircrafts movement and number international flights and Passengers movement in iraqi airports (For Different Aviation Companies)
(International Transport) For the year 2019

Table (3)

جدول (3)

Airport	المجموع Total	حركة المسافرين Passengers movement		عدد الرحلات الدولية No. of international flights	حركة الطائرات Aircrafts movement		المطارات
		المغادرون Departures	القادمون Arrivals		المغادرة Departing	الهابطة Landing	
Baghdad International Airport	3,360,126	1,669,130	1,690,996	30,904	15,540	15,364	مطار بغداد الدولي
Erbil International Airport	1,188,798	624,719	564,079	15,045	7,509	7,536	مطار أربيل الدولي *
Sulaimaniya International Airport	381,837	196,158	185,679	5,209	2,607	2,602	مطار السليمانية الدولي *
Basrah International Airport	795,675	395,641	400,034	6,584	3,287	3,297	مطار البصرة الدولي
Najaf International Airport	1,978,790	975,918	1,002,872	17,990	8,995	8,995	مطار النجف الدولي
Nasiriya International Airport	6,207	3,020	3,187	127	62	65	مطار الناصرية الدولي *
*Mosul International Airport	—	—	—	—	—	—	مطار الموصل **
Total	7,711,433	3,864,586	3,846,847	75,859	38,000	37,859	المجموع

** International Transport only of Iraqi Airways

* النقل الدولي فقط للشركة العامة للخطوط الجوية العراقية

* No movement due to terroristic actions

** مطار الموصل الدولي الحركة متوقفة فيه بسبب الأعمال الإرهابية

حركة الطائرات وعدد الرحلات وحركة المسافرين للمطارات العراقية (للشركة العامة للخطوط الجوية العراقية)(النقل الدولي) لسنة 2019

Aircrafts movement and number international flights and Passengers movement in iraqi airports(on Iraqi Airways)(International Transport) for the year 2019

Table (4)

جدول (4)

Airport	المجموع Total	حركة المسافرين Passengers movement		عدد الرحلات الدولية No. of international flights	حركة الطائرات Aircrafts movement		المطارات
		المغادرون Departures	القادمون Arrivals		المغادرة Departing	الهابطة Landing	
Baghdad International Airport	1,253,146	626,200	626,946	11,727	5,952	5,775	مطار بغداد الدولي
Erbil International Airport	1,188,798	624,719	564,079	15,045	7,509	7,536	مطار أربيل الدولي
Sulaimaniya International Airport	381,837	196,158	185,679	5,209	2,607	2,602	مطار السليمانية الدولي
Basrah International Airport	123,986	71,241	52,745	1,000	501	499	مطار البصرة الدولي
Najaf International Airport	132,855	64,095	68,760	1,634	817	817	مطار النجف الدولي
Nasiriya International Airport	6,207	3,020	3,187	127	62	65	مطار الناصرية الدولي
*Mosul International Airport	—	—	—	—	—	—	* مطار الموصل الدولي
Total	3,086,829	1,585,433	1,501,396	34,742	17,448	17,294	المجموع

* No movement due to terroristic actions

* مطار الموصل الدولي الحركة متوقفة فيه بسبب الأعمال الإرهابية

حركة الطائرات وعدد الرحلات وحركة المسافرين للمطارات العراقية (الشركة العامة للخطوط الجوية العراقية)(النقل الداخلي) لسنة 2019

Aircrafts movement and number international flights and Passengers movement in iraqi airports(on Iraqi Airways)(domestic transport) for the year 2019

Table (5)

جدول (5)

Airport	المجموع Total	حركة المسافرين Passengers movement		عدد الرحلات الداخلية No. of domestic flights	حركة الطائرات Aircrafts movement		المطارات
		المغادرون Departures	القادمون Arrivals		المغادرة Departing	الهابطة Landing	
Baghdad International Airport	437,287	220,766	216,521	6,361	3,110	3,251	مطار بغداد الدولي
Erbil International Airport	360,179	175,210	184,969	4,515	2,271	2,244	مطار أربيل الدولي
Sulaimaniya International Airport	93,082	46,077	47,005	2,291	1,142	1,149	مطار السليمانية الدولي
Basrah International Airport	189,310	97,406	91,904	3,523	1,771	1,752	مطار البصرة الدولي
Najaf International Airport	10,890	7,564	3,326	356	178	178	مطار النجف الدولي
Nasiriya International Airport	—	—	—	—	—	—	مطار الناصرية الدولي *
*Mosul International Airport	—	—	—	—	—	—	مطار الموصل الدولي **
Total	1,090,748	547,023	543,725	17,046	8,472	8,574	المجموع

* No internal transport

* لا يوجد نقل داخلي

* No movement due to terroristic actions

** مطار الموصل الدولي الحركة متوقفة فية بسبب الأعمال الإرهابية

النشاط الاجمالي لحركة الطائرات وعدد الرحلات وحركة المسافرين في المطارات العراقية على طائرات (الشركة العامة للخطوط الجوية العراقية)
(النقل الدولي + النقل الداخلي) لسنة 2019

Total activity of aircraft traffic and the number of flights and the movement of passengers in Iraqi airports on the aircraft
(on Iraqi Airways)(International + domestic transport) for the year 2019

Table (6)

جدول (6)

Airport	المجموع Total	حركة المسافرين Passengers movement		عدد الرحلات الدولية + الداخلية No. flights International + domestic	حركة الطائرات Aircrafts movement		المطارات
		المغادرون Departures	القادمون Arrivals		المغادرة Departing	الهابطة Landing	
Baghdad International Airport	1,690,433	846,966	843,467	18,088	9,062	9,026	مطار بغداد الدولي
Erbil International Airport	1,548,977	799,929	749,048	19,560	9,780	9,780	مطار أربيل الدولي
Sulaimaniya International Airport	474,919	242,235	232,684	7,500	3,749	3,751	مطار السليمانية الدولي
Basrah International Airport	313,296	168,647	144,649	4,523	2,272	2,251	مطار البصرة الدولي
Najaf International Airport	143,745	71,659	72,086	1,990	995	995	مطار النجف الدولي
Nasiriya International Airport	6,207	3,020	3,187	127	62	65	مطار الناصرية الدولي *
Mosul International Airport *	—	—	—	—	—	—	مطار الموصل الدولي **
Total	4,177,577	2,132,456	2,045,121	51,788	25,920	25,868	المجموع

* No internal transport (International Transport only of Iraqi Airways)

* لا يوجد نقل داخلي (النقل الدولي فقط للشركة العامة للخطوط الجوية العراقية)

* No movement due to terroristic actions

** مطار الموصل الدولي الحركة متوقفة فية بسبب الأعمال الارهابية .

النشاط الاجمالي لحركة الطائرات (الهابطة + المغادرة) في المطارات العراقية على طائرات الشركة العامة للخطوط الجوية العراقية (النقل الدولي + النقل الداخلي) لسنة 2019
 Total activity For Aircraft Movement Of (Landing and Departing)t in Iraqi Airports on Iraqi Airways
 (international Transport + Domestic Transport) For the year 2019



حركة الطائرات Aircrafts movement	
المغادرة Departing	الهابطة Landing

حركة الطائرات Aircrafts movement	
المغادرة Departing	الهابطة Landing

995 995

9780 9780

3749 3751

9062 9026

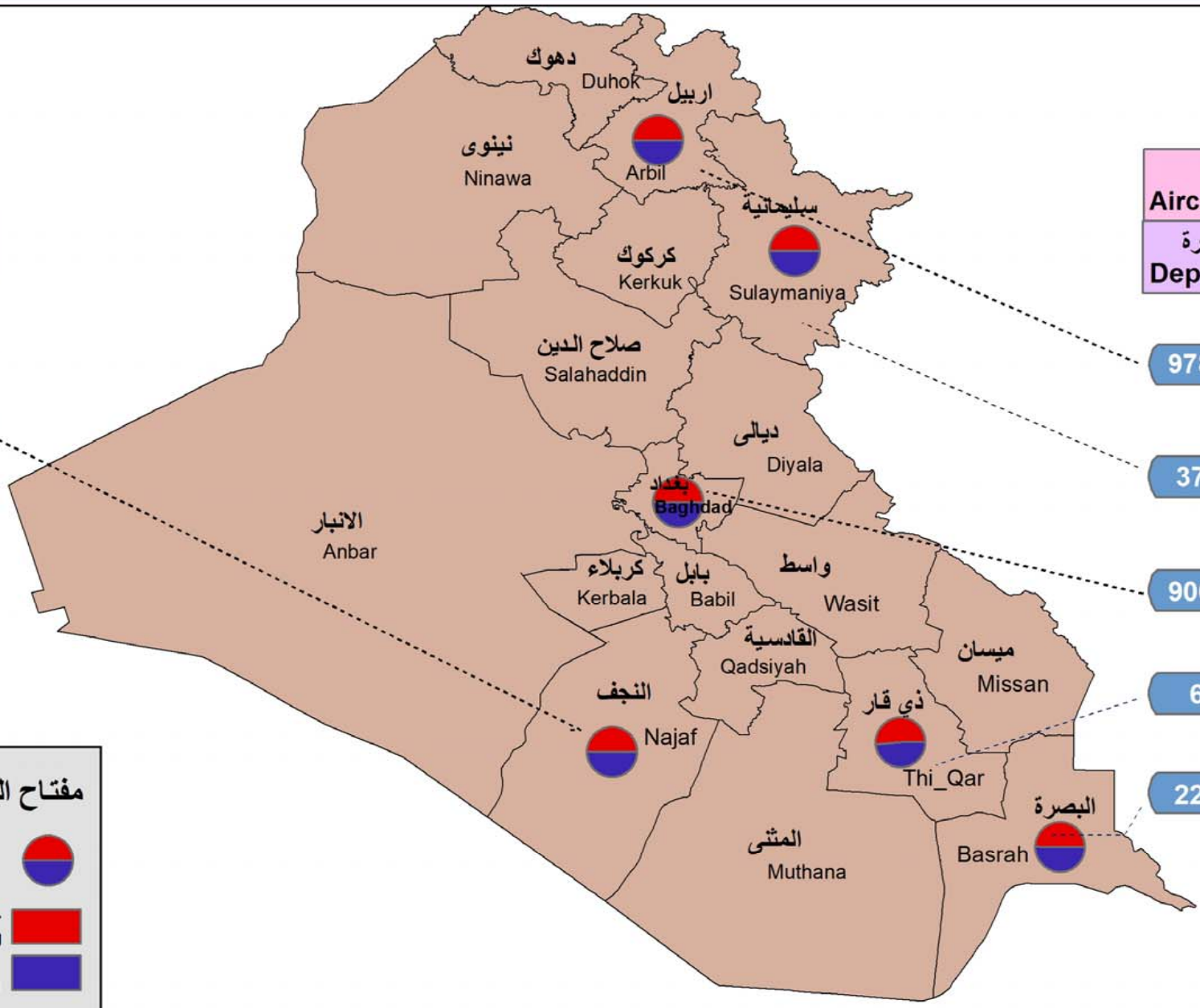
62 65

2272 2251

مفتاح الخريطة

عدد الطائرات الهابطة
Number of Aircrafts Landing

عدد الطائرات المغادرة
Number of Aircrafts Departing



1:6,000,000

0 80 160 320 480 640 Kilometers

النشاط الاجمالي لحركة المسافرين (القادمون + المغادرون) في المطارات العراقية على طائرات الشركة العامة للخطوط الجوية العراقية (النقل الدولي + النقل الداخلي) لسنة 2019
 Total activity For Passengers Movement Of (Arrivals and Departures) in Iraqi Airports on Iraqi Airways
 (international Transport + Domestic Transport) For the year 2019



حركة المسافرين Passengers Movement	
المغادرون Departures	القادمون Arrivals

حركة المسافرين Passengers Movement	
المغادرون Departures	القادمون Arrivals

71659 72086

799929 749048

242235 232684

846966 843467

3020 3187

168647 144649

مفتاح الخريطة

عدد المسافرين القادمون
Number of Passengers Arrivals

عدد المسافرين المغادرون
Number of Passengers Departures



1:6,000,000



مطار بغداد الدولي

Baghdad International Airport

حركة الطائرات وعدد الرحلات وحركة المسافرين في مطار بغداد الدولي (النقل الدولي) حسب الأشهر (لمختلف شركات الطيران العراقية والعربية والاجنبية) لسنة 2019

Aircrafts movement and Number of Passengers in Baghdad International Airport (International Transport) By Month (for the various Iraqi, Arab and foreign airlines) for the year 2019

Table (7)

جدول (7)

Month	حركة المسافرين			عدد الرحلات No. of flights	حركة الطائرات		الشهر
	المجموع	Passengers movement			Aircrafts movement		
	Total	المغادرون Departures	القادمون Arrivals		المغادرة Departing	الهابطة Landing	
January	204,629	99,647	104,982	2,147	1,076	1,071	كانون الثاني
February	296,692	147,321	149,371	2,518	1,266	1,252	شباط
March	262,085	136,240	125,845	2,512	1,257	1,255	آذار
April	291,442	139,128	152,314	2,520	1,267	1,253	نيسان
May	217,148	113,827	103,321	2,310	1,162	1,148	أيار
June	319,915	150,778	169,137	2,803	1,409	1,394	حزيران
July	341,140	177,892	163,248	2,973	1,491	1,482	تموز
August	435,322	208,551	226,771	3,422	1,724	1,698	آب
September	346,310	171,931	174,379	2,851	1,431	1,420	أيلول
October	276,803	133,860	142,943	2,729	1,372	1,357	تشرين الأول
November	179,119	92,460	86,659	2,048	1,035	1,013	تشرين الثاني
December	189,521	97,495	92,026	2,071	1,050	1,021	كانون الأول
Total	3,360,126	1,669,130	1,690,996	30,904	15,540	15,364	المجموع

Source \ Civil Aviation Authority

المصدر/ سلطة الطيران المدني

حركة الطائرات وعدد الرحلات وحركة المسافرين في مطار بغداد الدولي (النقل الداخلي) حسب الأشهر (للشركة العامة للخطوط الجوية العراقية) لسنة 2019

Aircrafts movement and Passengers movement in Baghdad International Airport (domestic transport) By Month (on Iraqi Airways) For the year 2019

Table (8)

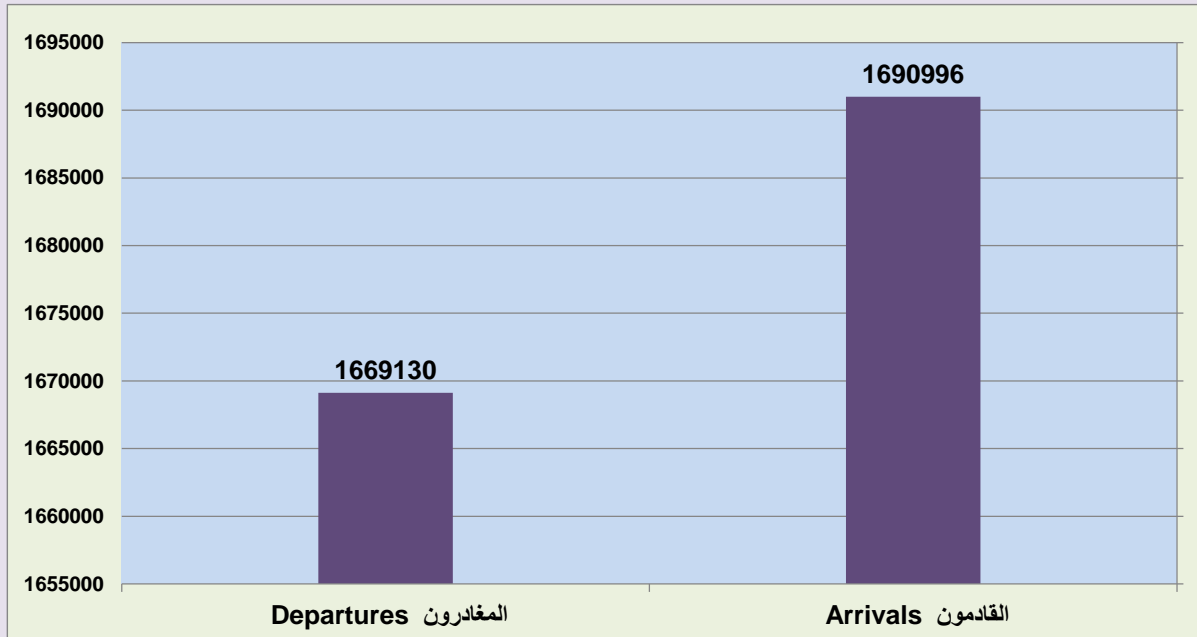
جدول (8)

Month	حركة المسافرين			عدد الرحلات No. of flights	حركة الطائرات		الشهر
	المجموع Total	Passengers movement			Aircrafts movement		
		المغادرون Departures	القادمون Arrivals		المغادرة Departing	الهابطة Landing	
January	37,679	18,666	19,013	522	259	263	كانون الثاني
February	37,278	18,356	18,922	460	225	235	شباط
March	39,112	19,875	19,237	493	241	252	آذار
April	39,215	18,972	20,243	490	240	250	نيسان
May	30,788	15,785	15,003	552	274	278	أيار
June	19,887	19,887		571	278	293	حزيران
July	39,438	20,138	19,300	520	258	262	تموز
August	37,322	19,209	18,113	555	273	282	آب
September	40,844	20,797	20,047	596	289	307	أيلول
October	32,204	16,326	15,878	569	271	298	تشرين الأول
November	29,092	14,777	14,315	491	241	250	تشرين الثاني
December	35,593	17,978	17,615	542	261	281	كانون الأول
Total	418,452	220,766	197,686	6,361	3,110	3,251	المجموع

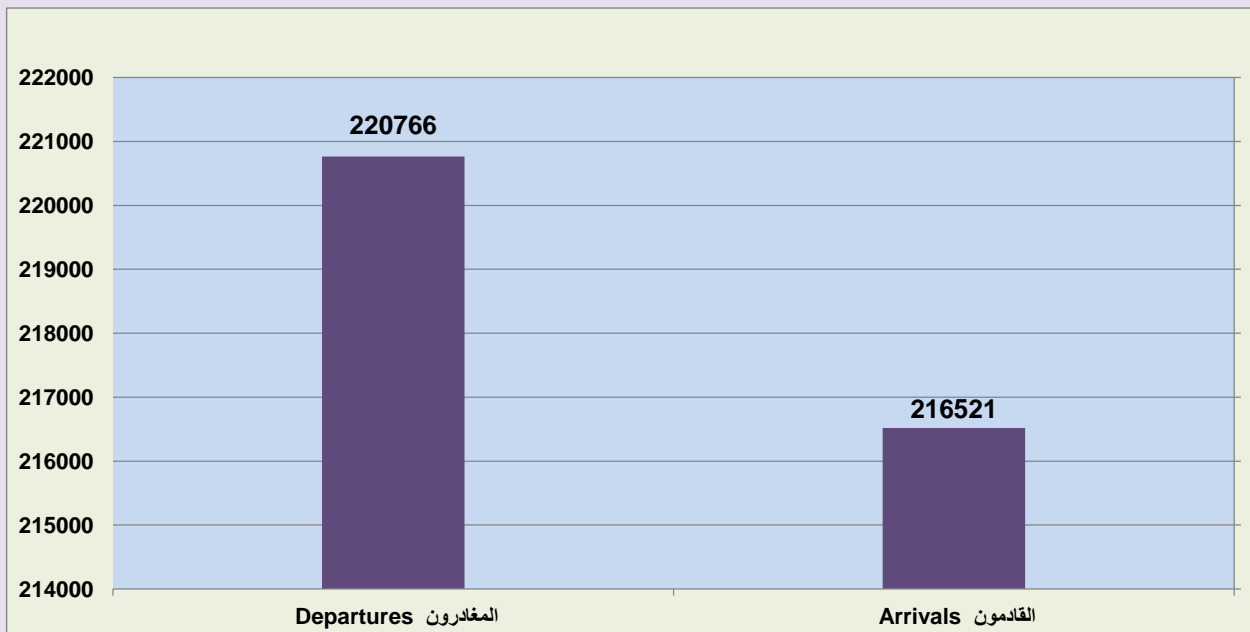
Source \ Civil Aviation Authority

المصدر/ سلطة الطيران المدني

شكل 1 : حركة المسافرين في مطار بغداد الدولي (النقل الدولي) لمختلف شركات الطيران العراقية والعربية والاجنبية لسنة 2019
Figure 1: Passengers movement in Baghdad International Airport(International Transport) Different Aviation Companies For the year 2019



شكل 2 : حركة المسافرين في مطار بغداد الدولي (النقل الداخلي) للشركة العامة للخطوط الجوية العراقية لسنة 2019
Figure 2 : Passengers movement in Baghdad International Airport (Dmestic Transport) on Iraqi Airways For the year 2019



النشاط الإجمالي لحركة النقل الجوي في مطار بغداد الدولي (لمختلف شركات الطيران العراقية والعربية والأجنبية) لسنة 2019

Total activity of air traffic at Baghdad International Airport (for the various Iraqi, Arab and foreign airlines) for the year 2019

Table (9)

جدول (9)

Company	المجموع Total	حركة المسافرين Passengers movement		عدد الرحلات No. of flights	حركة الطائرات Aircrafts movement		شركات الطيران العاملة
		المغادرون Departures	القادمون Arrivals		المغادرة Departing	الهابطة Landing	
iraqi airways (international + domestic)	1,690,433	846,966	843,467	18,088	9,062	9,026	الخطوط الجوية العراقية (دولي + داخلي)
ARMENIA	4,494	2,367	2,127	50	25	25	ارمينيا
ARABIA	35,779	14,602	21,177	484	242	242	العربية
ATA	17,628	9,224	8,404	120	60	60	عطا
Atlas Global	176,888	89,158	87,730	1,090	545	545	اطلس كلويل
AZERBAIJAN	14,140	7,190	6,950	122	61	61	أذربيجان
SHAM WINGS	86,950	43,096	43,854	654	327	327	اجنحة الشام
EGYPT	13,332	6,965	6,367	174	87	87	المصرية
EK	59,147	26,877	32,270	684	342	342	الإماراتية EK
FLY BAGHDAD	296,862	153,388	143,474	3,104	1,552	1,552	فلاي بغداد
FLY DUBAI	56,334	26,760	29,574	794	397	397	فلاي دبي
FLY NAS	27,866	12,808	15,058	258	129	129	فلاي ناس
GULF AIR	18,722	7,659	11,063	312	156	156	طيران الخليج
IRAQ GATE	4,479	4,479	0	412	206	206	بوابة العراق
JORDAN	17,984	8,759	9,225	194	97	97	الأردنية
KISH	25,544	11,900	13,644	188	94	94	كيش
KNE	1,941	1,049	892	20	10	10	غينيا
ME	73,863	38,318	35,545	728	364	364	الشرق الاوسط
MAHAN	141,319	69,942	71,377	700	350	350	ماهان
MS	37,349	18,539	18,810	364	182	182	المصرية MS
Nile	4,143	2,074	2,069	44	22	22	النيل
ONUR	46,823	23,926	22,897	241	120	121	اونر
pegasus	101,367	56,031	45,336	752	376	376	بيكاسوس
QESHM	91,577	45,566	46,011	426	213	213	قشم
QR	181,258	75,382	105,876	2,132	1,066	1,066	القطرية QR
RB	23,813	11,540	12,273	196	98	98	السورية RB
ROYAL JORDAN	121,210	60,843	60,367	1,584	792	792	الأردنية رويال
SAUDIA	41,839	19,925	21,914	254	127	127	السعودية
SYRIAN	12,586	5,557	7,029	112	56	56	السورية
TABAN	32,656	16,708	15,948	222	111	111	تابان
Tailand	1,256	635	621	10	5	5	تايلند
TK	283,150	144,057	139,093	2,380	1,190	1,190	التركية TK
LANES	32,758	16,634	16,124	238	119	119	لانيس
ZAGROS	21,923	10,972	10,951	134	67	67	زاكروس
Total	3,797,413	1,889,896	1,907,517	37,265	18,650	18,615	المجموع الكلي

Source \ Civil Aviation Authority

المصدر/ سلطة الطيران المدني

كمية البضاعة المنقولة من وإلى مطار بغداد الدولي حسب الأشهر (المختلف شركات الطيران العراقية والعربية والأجنبية)
لسنة 2019 (كغم)

Quantity of cargo Transported From - To Baghdad International Airport on By Month
(for the various Iraqi, Arab and foreign airlines) for the year 2019(Kg)

Table (10)

جدول (10)

Month	المجموع Total	المحملة Loaded	المفرغة Unloaded	الشهر
January	566,822	120,960	445,862	كانون الثاني
February	614,856	136,015	478,841	شباط
March	1,437,674	79,340	1,358,334	أذار
April	2,774,102	138,654	2,635,448	نيسان
May	1,085,616	147,512	938,104	أيار
June	653,422	45,013	608,409	حزيران
July	1,035,707	58,529	977,178	تموز
August	324,717	48,189	276,528	أب
September	946,197	51,769	894,428	أيلول
October	838,403	118,324	720,079	تشرين الأول
November	635,036	71,882	563,154	تشرين الثاني
December	1,109,240	62,048	1,047,192	كانون الأول
Total	12,021,792	1,078,235	10,943,557	المجموع

Source \ Iraqi Airways Responsible

المصدر/ الشركة العامة للخطوط الجوية العراقية

كمية البضاعة البريدية المنقولة من وإلى مطار بغداد الدولي حسب الأشهر (لمختلف شركات الطيران العراقية والعربية والأجنبية)
لسنة 2019 (كغم)

Quantity of mail cargo transported From - To Baghdad International Airport on By
Month (for the various Iraqi, Arab and foreign airlines) for the year 2019(Kg)

Table (11)

جدول (11)

الشهر	المفرغة	المحملة	المجموع	Month
	Unloaded	Loaded	Total	
كانون الثاني	-	1,546	1,546	January
شباط	-	1,874	1,874	February
أذار	-	1,999	1,999	March
نيسان	-	4,430	4,430	April
أيار	-	6,459	6,459	May
حزيران	-	3,539	3,539	June
تموز	-	4,426	4,426	July
آب	-	2,225	2,225	August
أيلول	-	1,831	1,831	September
تشرين الأول	-	1,670	1,670	October
تشرين الثاني	-	764	764	November
كانون الأول	-	5,137	5,137	December
المجموع	-	35,900	35,900	Total

(-) Data unavailable from source

(-) عدم توفر البيانات من المصدر

Source \ Iraqi Airways Responsible

المصدر/ الشركة العامة للخطوط الجوية العراقية

مطار اربيل الدولي

Erbil International Airport

حركة الطائرات وعدد الرحلات وحركة المسافرين في مطار اربيل الدولي (النقل الدولي) حسب الأشهر (لمختلف شركات الطيران العراقية والعربية والاجنبية) لسنة 2019

Aircrafts movement and Passengers movement in Erbil International Airport (International Transport) By Month (for the various Iraqi, Arab and foreign airlines) for the year 2019

Table (12)

جدول (12)

Month	حركة المسافرين			عدد الرحلات No. of flights	حركة الطائرات		الشهر
	Passengers movement				Aircrafts movement		
	المجموع Total	المغادرون Departures	القادمون Arrivals		المغادرة Departing	الهابطة Landing	
January	73,603	35,804	37,799	1,282	640	642	كانون الثاني
February	72,064	36,580	35,484	1,055	526	529	شباط
March	103,761	49,546	54,215	1,230	615	615	آذار
April	96,088	50,325	45,763	1,143	572	571	نيسان
May	76,124	45,516	30,608	1,177	588	589	أيار
June	106,573	50,234	56,339	1,371	687	684	حزيران
July	142,037	76,294	65,743	1,483	733	750	تموز
August	155,036	83,790	71,246	1,501	748	753	آب
September	116,046	62,635	53,411	1,352	675	677	أيلول
October	95,139	51,473	43,666	1,237	618	619	تشرين الأول
November	76,501	39,959	36,542	1,141	570	571	تشرين الثاني
December	75,826	42,563	33,263	1,073	537	536	كانون الأول
Total	1,188,798	624,719	564,079	15,045	7,509	7,536	المجموع

* International Transport only of Iraqi Airways

* النقل الدولي فقط للشركة العامة للخطوط الجوية العراقية

Source\ Kurdistan Regional Statistics Organization

المصدر/ هيئة احصاء اقليم كردستان

حركة الطائرات وعدد الرحلات وحركة المسافرين في مطار اربيل الدولي (النقل الداخلي) حسب الأشهر (للشركة العامة للخطوط الجوية العراقية) لسنة 2019

Aircrafts movement and Passengers movement in Erbil International Airport (domestic transport) By Month (on Iraqi Airways) For the year 2019

Table (13)

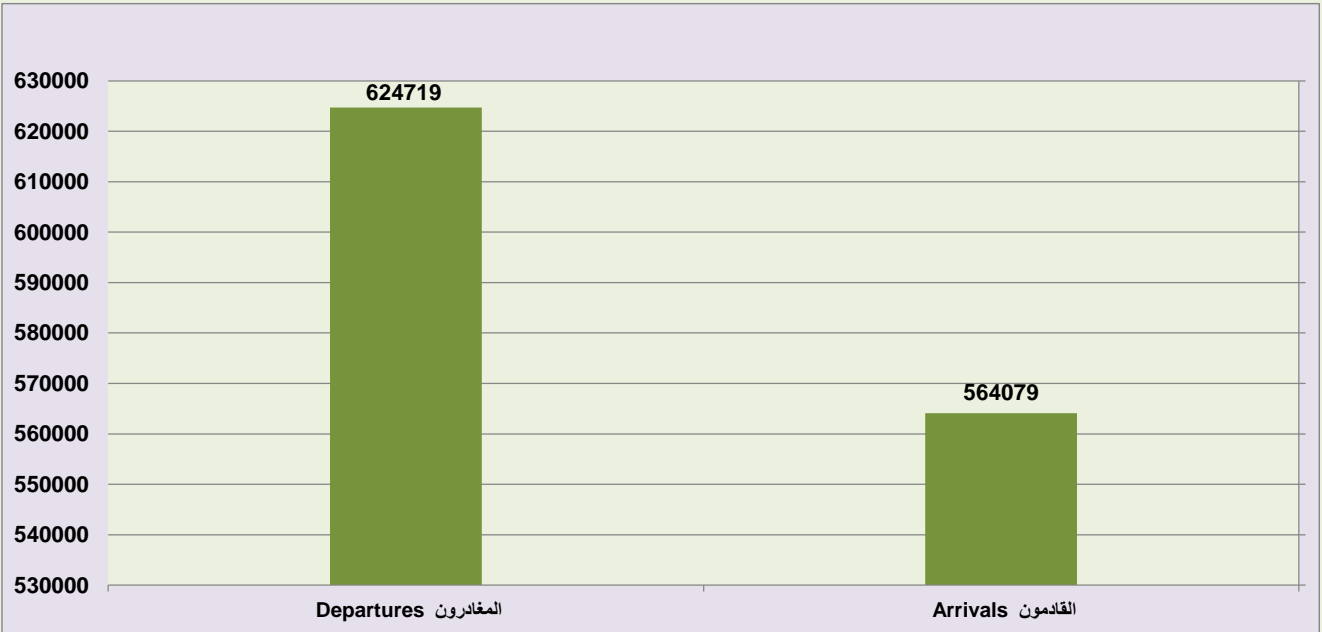
جدول (13)

Month	المجموع Total	حركة المسافرين Passengers movement		عدد الرحلات No. of flights	حركة الطائرات Aircrafts movement		الشهر
		المغادرون Departures	القادمون Arrivals		المغادرة Departing	الهابطة Landing	
January	30,486	15,271	15,215	410	206	204	كانون الثاني
February	33,009	16,415	16,594	349	176	173	شباط
March	33,245	15,796	17,449	394	197	197	آذار
April	31,806	15,717	16,089	387	193	194	نيسان
May	24,783	12,315	12,468	409	205	204	أيار
June	31,930	15,169	16,761	411	204	207	حزيران
July	32,087	15,068	17,019	367	192	175	تموز
August	30,256	14,301	15,955	387	196	191	آب
September	30,981	15,368	15,613	372	187	185	أيلول
October	26,987	13,259	13,728	389	195	194	تشرين الأول
November	24,941	12,353	12,588	313	157	156	تشرين الثاني
December	29,668	14,178	15,490	327	163	164	كانون الأول
Total	360,179	175,210	184,969	4,515	2,271	2,244	المجموع

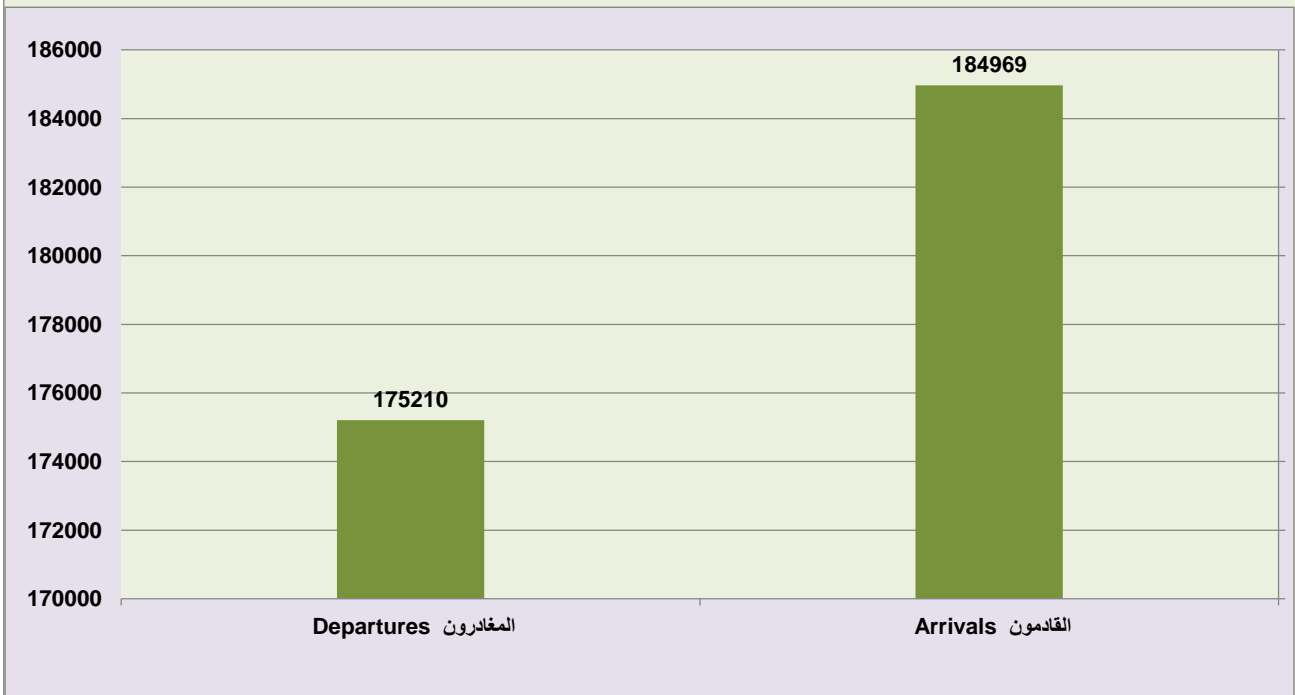
Source\ Kurdistan Regional Statistics Organization

المصدر/ هيئة احصاء اقليم كردستان

شكل 3: حركة المسافرين في مطار اربيل الدولي (النقل الدولي) للشركة العامة للخطوط الجوية العراقية لسنة 2019
Figure 3: Passengers movement in Erbil International Airport (International Transport) on Iraqi Airways For the year 2019



شكل 4: حركة المسافرين في مطار اربيل الدولي (النقل الداخلي) للشركة العامة للخطوط الجوية العراقية لسنة 2019
Figure 4: Passengers movement in Erbil International Airport (Domestic Transport) on Iraqi Airways For the year 2019



النشاط الإجمالي لحركة النقل الجوي في مطار اربيل الدولي (لمختلف شركات الطيران العراقية والعربية والأجنبية) لسنة 2019

Total activity of air traffic at Erbil International Airport (for the various Iraqi, Arab and foreign airlines) for the year 2019

Table(14)

جدول (14)

Company	حركة المسافرين			عدد الرحلات No. of flights	حركة الطائرات		شركات الطيران العاملة
	المجموع Total	Passengers movement			Aircrafts movement		
		المغادرون	القادمون		المغادرة	الهابطة	
		Departures	Arrivals		Departing	Landing	
iraqi airways (international + domestic)	1,548,977	799,929	749,048	19,560	9,780	9,780	الخطوط الجوية العراقية (دولي + داخلي)
Total	1,548,977	799,929	749,048	19,560	9,780	9,780	المجموع

Not : Data unavailable Arab and foreign airlines from Source

ملاحظة : عدم توفر البيانات الخاصة بشركات الطيران العربية والاجنبية من المصدر

Source\ Kurdistan Regional Statistics Organization

المصدر/ هيئة احصاء اقليم كردستان

كمية البضاعة المنقولة من وإلى مطار اربيل الدولي حسب الأشهر (لمختلف شركات الطيران العراقية والعربية والأجنبية) لسنة 2019 (كغم)

Quantity of cargo Transported From - To Erbil International Airport on By Month (for the various Iraqi, Arab and foreign airlines) for the year 2019(Kg)

Table (15)

جدول (15)

Month	المجموع Total	المحملة Loaded	المفرغة Unloaded	الشهر
January	1,891,000	188,000	1,703,000	كانون الثاني
February	1,615,000	191,000	1,424,000	شباط
March	1,969,000	74,000	1,895,000	أذار
April	1,831,000	118,000	1,713,000	نيسان
May	2,116,000	89,000	2,027,000	أيار
June	1,808,000	98,000	1,710,000	حزيران
July	2,053,000	138,000	1,915,000	تموز
August	1,676,000	73,000	1,603,000	أب
September	2,096,000	170,000	1,926,000	أيلول
October	2,216,000	109,000	2,107,000	تشرين الأول
November	2,028,000	82,000	1,946,000	تشرين الثاني
December	2,542,000	89,000	2,453,000	كانون الأول
Total	23,841,000	1,419,000	22,422,000	المجموع

Source\ Kurdistan Regional Statistics Organization

المصدر/ هيئة احصاء اقليم كردستان

مطار السليمانية الدولي

**Sulaimaniya International
Airport**

حركة الطائرات وعدد الرحلات وحركة المسافرين في مطار السليمانية الدولي (النقل الدولي) حسب الأشهر (لمختلف شركات الطيران العراقية والعربية والاجنبية) لسنة 2019

Aircrafts movement, number of flights and passenger traffic at Sulaymaniyah International Airport (international transport) By Month(for the various Iraqi, Arab and foreign airlines) for the year 2019

Table (16)

جدول (16)

Month	حركة المسافرين			عدد الرحلات No. of flights	حركة الطائرات		الشهر
	المجموع Total	Passengers movement			Aircrafts movement		
		المغادرون Departures	القادمون Arrivals		المغادرة Departing	الهابطة Landing	
January	-	-	-	-	-	-	كانون الثاني
February	-	-	-	-	-	-	شباط
March	-	-	-	-	-	-	أذار
April	-	-	-	-	-	-	نيسان
May	-	-	-	-	-	-	أيار
June	-	-	-	-	-	-	حزيران
July	-	-	-	-	-	-	تموز
August	-	-	-	-	-	-	آب
September	-	-	-	-	-	-	أيلول
October	-	-	-	-	-	-	تشرين الأول
November	-	-	-	-	-	-	تشرين الثاني
December	-	-	-	-	-	-	كانون الأول
Total	381,837	196,158	185,679	5,209	2,607	2,602	المجموع

* International Transport only of Iraqi Airways

* النقل الدولي فقط للشركة العامة للخطوط الجوية العراقية

– Data unavailable Al-month from Source Available total Al-month only

– عدم توفر البيانات الشهرية من المصدر والمتوفر مجموع الأشهر فقط

Source\ Kurdistan Regional Statistics Organization

المصدر/ هيئة احصاء إقليم كردستان

حركة الطائرات وعدد الرحلات وحركة المسافرين في مطار السليمانية الدولي (النقل الداخلي) حسب الأشهر (للشركة العامة للخطوط الجوية العراقية) لسنة 2019

Aircrafts movement and Number of Passengers in al-Sulaimaniya International Airport (domestic Transport) By Month (on Iraqi Airways) For the year 2019

Table (17)

جدول (17)

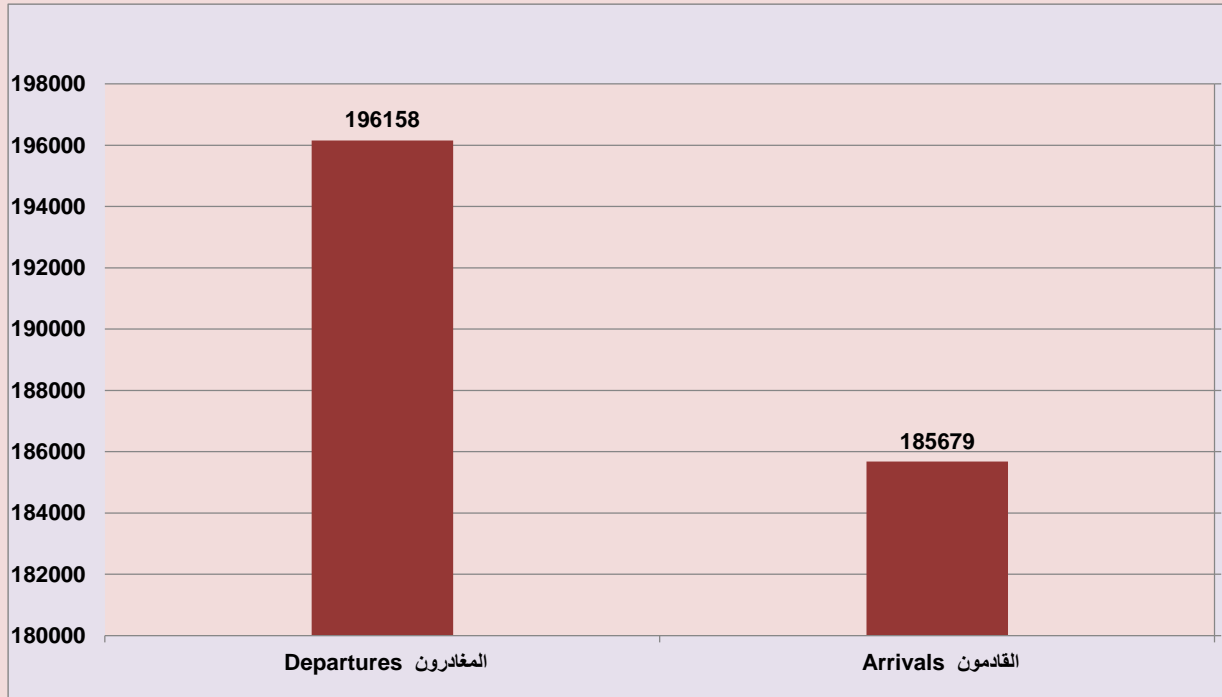
Month	حركة المسافرين			مجموع عدد الرحلات Total No. of flights	حركة الطائرات		الشهر
	مجموع حركة المسافرين		Aircrafts movement				
	Total Passengers movement	المغادرون Departures	القادمون Arrivals		المغادرة Departing	الهابطة Landing	
January	7,451	3,827	3,624	189	95	94	كانون الثاني
February	8,292	4,261	4,031	163	79	84	شباط
March	8,505	4,158	4,347	198	99	99	آذار
April	7,949	4,118	3,831	165	82	83	نيسان
May	5,448	2,678	2,770	164	79	85	أيار
June	7,424	3,630	3,794	181	93	88	حزيران
July	9,103	4,088	5,015	177	88	89	تموز
August	9,545	4,674	4,871	183	93	90	أب
September	9,028	4,492	4,536	247	122	125	أيلول
October	6,938	3,333	3,605	209	104	105	تشرين الأول
November	7,015	3,745	3,270	195	98	97	تشرين الثاني
December	6,384	3,073	3,311	220	110	110	كانون الأول
Total	93,082	46,077	47,005	2,291	1,142	1,149	المجموع

Source\ Kurdistan Regional Statistics Organization

المصدر/ هيئة احصاء إقليم كردستان

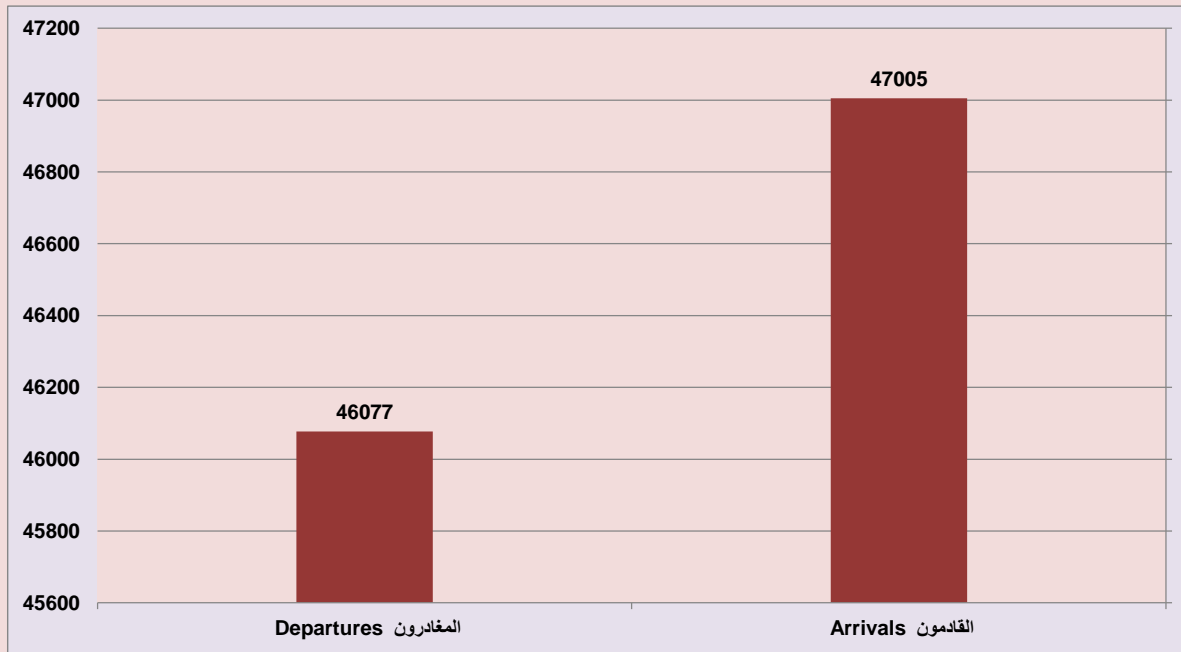
شكل 5: حركة المسافرين في مطار السليمانية الدولي (النقل الدولي) للشركة العامة للخطوط الجوية العراقية لسنة 2019

Figure 5 : Passengers movement in Sulaimaniya International Airport (International Transport) By Month on Iraqi Airways sor the year 2019



شكل 6 : حركة المسافرين في مطار السليمانية الدولي (النقل الداخلي) للشركة العامة للخطوط الجوية العراقية لسنة 2019

Figure 6 : Passengers movement in Sulaimaniya International Airport (Domestic Transport) By Month on Iraqi Airways For the year 2019



النشاط الأجمالي لحركة النقل الجوي في مطار السليمانية الدولي (مختلف شركات الطيران العراقية والعربية والأجنبية) لسنة 2019

Total activity of air traffic at al-Sulaimaniya International Airport (for the various Iraqi, Arab and foreign airlines) for the year 2019

Table (18)

جدول (18)

Company	حركة المسافرين			حركة الطائرات			شركات الطيران العاملة
	مجموع حركة المسافرين			مجموع عدد الرحلات			
	Passengers movement			Aircrafts movement			
	Total Passengers movement	المغادرون	القادمون	Total No. of flights	المغادرة	الهابطة	
Departures		Arrivals	Departing		Landing		
iraqi airways (international + domestic)	474,919	242,235	232,684	7,500	3,749	3,751	الخطوط الجوية العراقية (دولي + داخلي)
Total	474,919	242,235	232,684	7,500	3,749	3,751	المجموع

Not : Data unavailable Arab and foreign airlines from Source

ملاحظة : عدم توفر البيانات الخاصة بشركات الطيران العربية والاجنبية من المصدر

Source\ Kurdistan Regional Statistics Organization

المصدر/ هيئة احصاء اقليم كردستان

كمية البضاعة المنقولة من وإلى مطار السلیمانیة الدولي حسب الأشهر (لمختلف شركات الطيران العراقية والعربية والأجنبية) لسنة 2019 (كغم)

Quantity of cargo transported (Kg) from to al-Sulaimaniya international airport By Month (for the various Iraqi, Arab and foreign airlines) for the year 2019(Kg)

Table (19)

جدول (19)

Month	المجموع Total	المحملة Loaded	المفرغة Unloaded	أشهر
January	1,034,559	42,059	992,500	كانون الثاني
February	2,133,923	52,519	2,081,404	شباط
March	1,169,238	42,212	1,127,026	آذار
April	474,892	2,964	471,928	نيسان
May	1,054,286	16,375	1,037,911	أيار
June	1,010,180	101,273	908,907	حزيران
July	1,092,041	3,678	1,088,363	تموز
August	1,194,798	14,432	1,180,366	آب
September	1,158,782	48,569	1,110,213	أيلول
October	1,491,834	26,656	1,465,178	تشرين الأول
November	1,170,287	12,190	1,158,097	تشرين الثاني
December	582,996	10,811	572,185	كانون الأول
Total	13,567,816	373,738	13,194,078	المجموع

Source\ Kurdistan Regional Statistics Organization

المصدر/ هيئة احصاء اقليم كردستان

مطار البصرة الدولي

Basrah International Airport

حركة الطائرات وعدد الرحلات وحركة المسافرين في مطار البصرة الدولي (النقل الدولي) حسب الأشهر (لمختلف شركات الطيران العراقية والعربية والاجنبية) لسنة 2019

Aircrafts movement, number of flights and passenger traffic at al- Basrah International Airport (international transport) By Month(for the various Iraqi, Arab and foreign airlines) for the year 2019

Table (20)

جدول (20)

Month	حركة المسافرين		مجموع عدد الرحلات Total No. of flights	حركة الطائرات		الشهر	
	مجموع حركة المسافرين	Passengers movement		المغادرة	الهابطة		
	Total Passengers movement	المغادرون Departures		القادمون Arrivals	المغادرة Departing		الهابطة Landing
January	53,932	26,184	27,748	465	235	230	كانون الثاني
February	70,613	35,730	34,883	539	269	270	شباط
March	69,161	35,910	33,251	575	286	289	آذار
April	72,022	36,442	35,580	567	280	287	نيسان
May	49,280	23,759	25,521	503	249	254	أيار
June	64,766	33,889	30,877	543	270	273	حزيران
July	82,700	44,401	38,299	601	303	298	تموز
August	97,449	40,882	56,567	631	316	315	آب
September	67,355	33,422	33,933	568	283	285	أيلول
October	60,302	28,658	31,644	552	278	274	تشرين الأول
November	50,635	26,047	24,588	510	255	255	تشرين الثاني
December	57,460	30,317	27,143	530	263	267	كانون الأول
Total	795,675	395,641	400,034	6,584	3,287	3,297	المجموع

Source \ Civil Aviation Authority

المصدر/ سلطة الطيران المدني

حركة الطائرات وعدد الرحلات وحركة المسافرين في مطار البصرة الدولي (النقل الداخلي) حسب الأشهر للشركة العامة للخطوط الجوية العراقية لسنة 2019

Aircrafts movement, number of flights and passenger traffic at al- Basrah International Airport (domestic Transport) By Month (on Iraqi Airways) For the year 2019

Table (21)

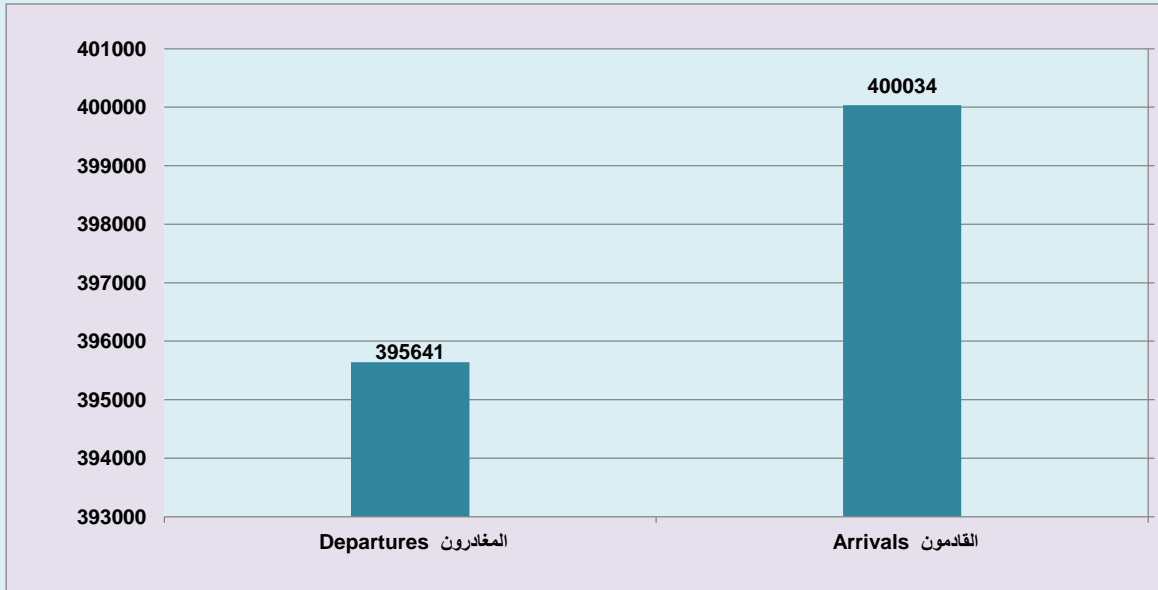
جدول (21)

Month	حركة المسافرين			مجموع عدد الرحلات Total No. of flights	حركة الطائرات		الشهر
	مجموع حركة المسافرين	Passengers movement			Aircrafts movement		
	Total Passengers movement	المغادرون Departures	القادمون Arrivals		المغادرة Departing	الهابطة Landing	
January	15,731	7,605	8,126	239	117	122	كانون الثاني
February	16,628	8,459	8,169	227	114	113	شباط
March	16,559	8,472	8,087	273	137	136	آذار
April	16,228	8,381	7,847	267	135	132	نيسان
May	14,368	7,204	7,164	347	177	170	أيار
June	18,324	9,553	8,771	331	168	163	حزيران
July	17,912	8,987	8,925	322	159	163	تموز
August	16,920	8,569	8,351	309	157	152	آب
September	14,687	8,478	6,209	326	164	162	أيلول
October	13,895	7,129	6,766	307	153	154	تشرين الأول
November	12,550	6,408	6,142	282	142	140	تشرين الثاني
December	15,508	8,161	7,347	293	148	145	كانون الأول
Total	189,310	97,406	91,904	3,523	1,771	1,752	المجموع

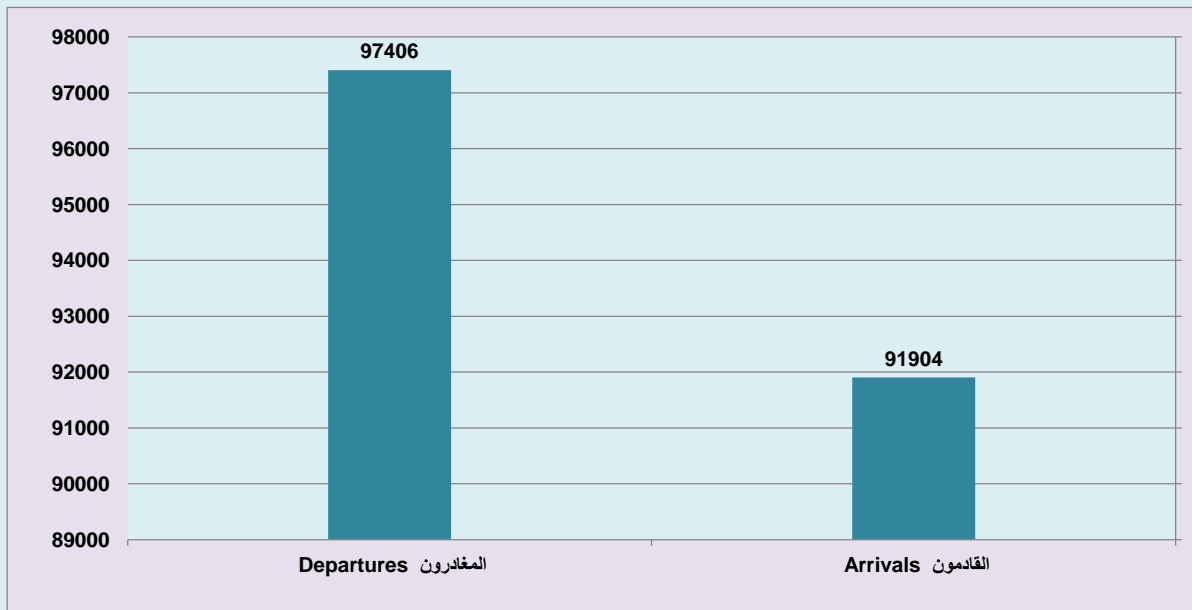
Source \ Civil Aviation Authority

المصدر / سلطة الطيران المدني

شكل 7: حركة المسافرين في مطار البصرة الدولي (النقل الدولي) لمختلف شركات الطيران العراقية والعربية والاجنبية لسنة 2019
 Figure 7 : Passengers movement in Basrah International Airport (International Transport) By Month on Different Aviation Companies For the year 2019



شكل 8: حركة المسافرين في مطار البصرة الدولي (النقل الداخلي) للشركة العامة للخطوط الجوية العراقية لسنة 2019
 Figure 8 : Passengers movement in Basrah International Airport (Domestic Transport) By Month on Iraqi Airways For the year 2019



النشاط الأجمالي لحركة النقل الجوي في مطار البصرة الدولي (لمختلف شركات الطيران العراقية والعربية والأجنبية) لسنة 2019

Total activity of air traffic at al- Basrah International Airport (for the various Iraqi, Arab and foreign airlines) for the year 2019

جدول(22) Table(22)

Company	حركة المسافرين			مجموع عدد الرحلات Total No. of flights	حركة الطائرات		شركات الطيران العاملة
	مجموع حركة المسافرين		القادمون Arrivals		Aircrafts movement		
	Total Passengers movement	المغادرون Departures			المغادرة Departing	الهابطة Landing	
Iraqi airways (international + domestic)	313,296	168,647	144,649	4,523	2,272	2,251	الخطوط الجوية العراقية (دولي + داخلي)
Qatar	75,142	36,823	38,319	1,383	691	692	القطرية
Emiratcs	84,605	41,519	43,086	512	256	256	الاماراتية
Turkish	77,369	38,987	38,382	692	346	346	التركية
MEA	26,446	13,197	13,249	307	154	153	الشرق الاوسط
Jordan	21,641	11,128	10,513	406	203	203	الاردنية
Fly Baghdad	23,320	11,953	11,367	206	103	103	فلاي بغداد
Azarbaijan	2,921	1,496	1,425	84	42	42	الاذربيجانية
Teel Wind	177	139	38	2	1	1	تيل وند
Oteer	11,269	5,738	5,531	58	29	29	اوتير
Fly DUBAI	56,130	29,257	26,873	818	409	409	فلاي دبي
IRAQ GATE	15,101	7,301	7,800	394	198	196	بوابة العراق
SHAM WINGS	20,473	10,211	10,262	158	79	79	اجنحة الشام
Our Airways	3,180	1,682	1,498	24	12	12	اور للطيران
MAHAN	517	314	203	6	3	3	ماهان
Pegasus	33,211	16,766	16,445	245	119	126	بيكاسوس
Irregular sporadic trips	220,187	97,889	122,298	289	141	148	رحلات متفرقة غير منتظمة
Total	984,985	493,047	491,938	10,107	5,058	5,049	المجموع

Source \ Civil Aviation Authority

المصدر/ سلطة الطيران المدني

كمية البضاعة المنقولة من وإلى مطار البصرة الدولي حسب الأشهر (لمختلف شركات الطيران العراقية والعربية والأجنبية) لسنة 2019 (كغم)

Quantity of cargo transported (Kg) from to al- Basrah international airport By Month (for the various Iraqi, Arab and foreign airlines) for the year 2019(Kg)

Table (23)

جدول (23)

Month	المجموع Total	المحملة Loaded	المفرغة Unloaded	الشهر الشهر
January	169,864	423	169,441	كانون الثاني
February	226,057	3,102	222,955	شباط
March	214,213	174	214,039	أذار
April	230,269	254	230,015	نيسان
May	432,844	186	432,658	أيار
June	330,893	1,327	329,566	حزيران
July	259,407	206	259,201	تموز
August	243,621	181	243,440	آب
September	353,234	72	353,162	أيلول
October	409,265	186	409,079	تشرين الأول
November	282,698	302	282,396	تشرين الثاني
December	321,491	126	321,365	كانون الأول
Total	3,473,856	6,539	3,467,317	المجموع

Source \ Iraqi Airways Responsible

المصدر/ الشركة العامة للخطوط الجوية العراقية

مطار النجف الدولي

Najaf International Airport

حركة الطائرات وعدد الرحلات وحركة المسافرين في مطار النجف الدولي (النقل الدولي) حسب الأشهر (لمختلف شركات الطيران العراقية والعربية والاجنبية) لسنة 2019

Aircrafts movement, number of flights and passenger traffic at al- Najaf International Airport (international transport) By Month (for the various Iraqi, Arab and foreign airlines for the year 2019)

Table (24)

جدول (24)

Month	حركة المسافرين		مجموع عدد الرحلات	حركة الطائرات		الشهر	
	Passengers movement			Aircrafts movement			
	المغادرون	القادمون		المغادرة	الهابطة		
Total Passengers movement	Departures	Arrivals	Total No. of flights	Departing	Landing		
January	84,667	39,299	45,368	741	375	366	كانون الثاني
February	176,013	88,384	87,629	1,089	541	548	شباط
March	171,611	80,481	91,130	1,510	754	756	آذار
April	185,432	99,562	85,870	1,371	685	686	نيسان
May	126,124	64,742	61,382	1,610	802	808	أيار
June	193,435	96,249	97,186	1,359	682	677	حزيران
July	182,283	80,754	101,529	1,456	728	728	تموز
August	191,735	98,055	93,680	1,956	978	978	آب
September	180,120	77,255	102,865	2,062	1,032	1,030	أيلول
October	211,478	110,770	100,708	2,145	1,025	1,120	تشرين الأول
November	86,703	40,807	45,896	898	497	401	تشرين الثاني
December	189,189	99,560	89,629	1,793	896	897	كانون الأول
Total	1,978,790	975,918	1,002,872	17,990	8,995	8,995	المجموع

Source \ Civil Aviation Authority

المصدر/ سلطة الطيران المدني

حركة الطائرات وعدد الرحلات وحركة المسافرين في مطار النجف الدولي (النقل الداخلي) حسب الأشهر (للشركة العامة للخطوط الجوية العراقية) لسنة 2019

Aircrafts movement, number of flights and passenger traffic at al- Najaf International Airport (domestic Transport) By Month (on Iraqi Airways) For the year 2019

Table (25)

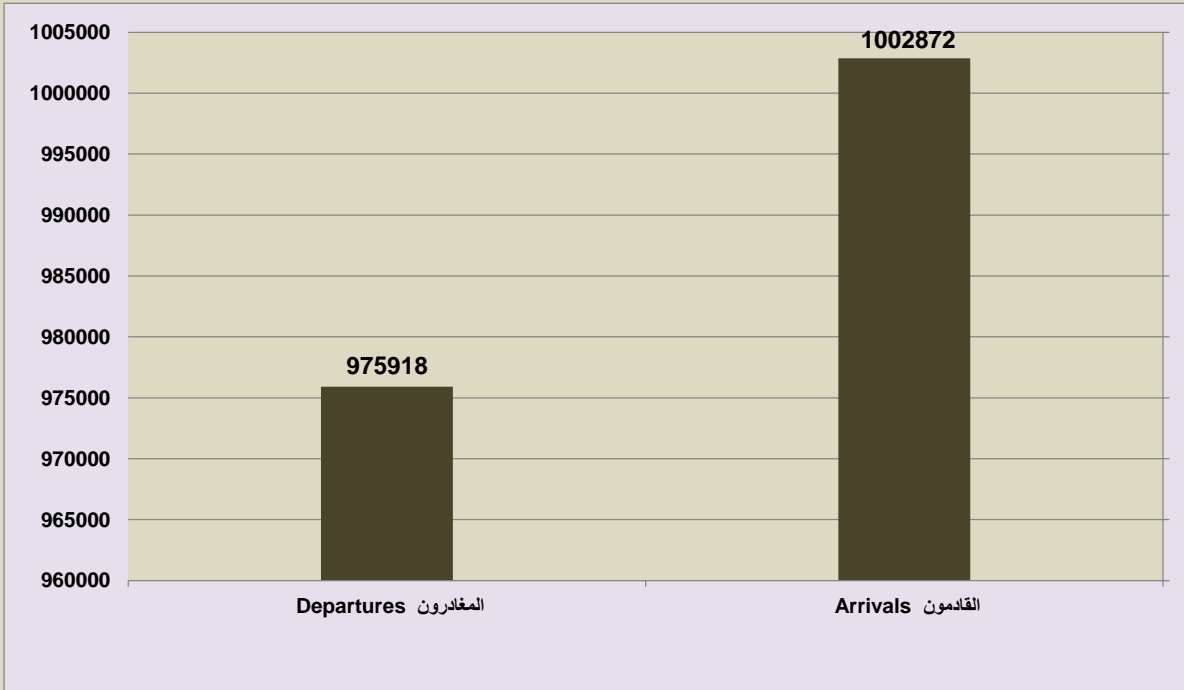
جدول (25)

Month	حركة المسافرين		مجموع عدد الرحلات Total No. of flights	حركة الطائرات		الشهر	
	Passengers movement			Aircrafts movement			
	المغادرون Departures	القادمون Arrivals		المغادرة Departing	الهابطة Landing		
Total Passengers movement							
January	672	485	187	40	20	20	كانون الثاني
February	518	424	94	26	13	13	شباط
March	889	812	77	38	19	19	آذار
April	267	221	46	18	9	9	نيسان
May	652	591	61	36	18	18	أيار
June	763	703	60	28	14	14	حزيران
July	1,020	914	106	24	12	12	تموز
August	895	589	306	28	14	14	آب
September	1,827	888	939	38	19	19	أيلول
October	1,914	952	962	36	18	18	تشرين الأول
November	863	445	418	26	13	13	تشرين الثاني
December	610	540	70	18	9	9	كانون الأول
Total	10,890	7,564	3,326	356	178	178	المجموع

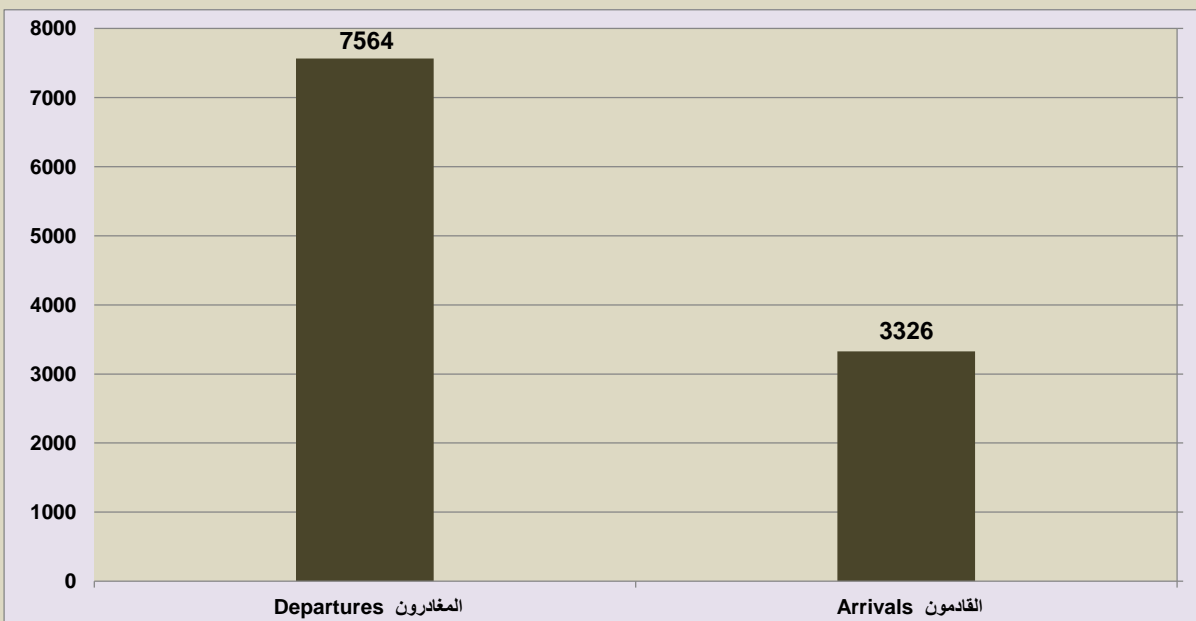
Source \ Civil Aviation Authority

المصدر/ سلطة الطيران المدني

شكل 9 : حركة المسافرين في مطار النجف الدولي (النقل الدولي) لمختلف شركات الطيران العراقية والعربية والاجنبية لسنة 2019
 Figure 9 : passengers movement in Najaf International Airport (International Transport) By Month on Different Aviation Companies For the year 2019



شكل 10 : حركة المسافرين في مطار النجف الدولي (النقل الداخلي) للشركة العامة للخطوط الجوية العراقية لسنة 2019
 Figure 10 : passengers movement in Najaf International Airport (Domestic Transport) By Month on Iraqi Airways For the year 2019



النشاط الأجمالي لحركة النقل الجوي في مطار النجف الدولي (مختلف شركات الطيران العراقية والعربية والأجنبية) لسنة 2019

Total activity of air traffic at al- Najaf International Airport (for the various Iraqi, Arab and foreign airlines) for the year 2019

جدول(26)

(26) جدول

Company	حركة المسافرين			مجموع عدد الرحلات Total No. of flights	حركة الطائرات		شركات الطيران العاملة
	مجموع حركة المسافرين Total Passengers movement	Passengers movement			Aircrafts movement		
		المغادرون Departures	القادمون Arrivals		المغادرة Departing	الهابطة Landing	
iraqi airways (international + domestic)	143,745	71,659	72,086	1,990	995	995	الخطوط الجوية العراقية (دولي + داخلي)
Air Arabia	57,094	29,571	27,523	586	293	293	العربية للطيران
Air Andia	3,321	1,604	1,717	50	25	25	الهندية للطيران
Air Task	0	0	0	2	1	1	طيران تاسك
Air company armenia	1,024	500	524	30	15	15	شركة ارمينيا للطيران
Air task group LTD	0	0	0	6		6	شركات تاسك للطيران
AL-NASER WINGS	21,588	10,411	11,177	276	138	138	الناصر للطيران
ARAB WINGS	3	0	3	4	2	2	الاجنحة العربية
ATA AIR	201,047	93,594	107,453	1,396	698	698	عطا للطيران
AZERBAIJAN AIRLINES	4,541	2,264	2,277	34	17	17	الخطوط الجوية الأذربيجانية
CASPIAN AIR	9,001	4,164	4,837	304	152	152	كاسبيان للطيران
CHAM WINGS	111,758	54,721	57,037	828	414	414	اجنحة الشام
EMPIRE AVIATION GROUP	58	35	23	18	9	9	مجموعة امباير للطيران
FLY BAGHDAD	27,620	15,023	12,597	1,300	650	650	طيران بغداد
FLY DUBAI	67,889	34,532	33,357	658	329	329	طيران دبي
GULF AIR	135,117	65,384	69,733	1,184	592	592	طيران الخليج
IRAN GATE	105,905	51,341	54,564	662	331	331	الايوائية للطيران
IRAQ GATE	3	0	3	2	1	1	بوابة العراق
Private jets	74	37	37	12	6	6	طائرات خاصة
The Islamic Republic of Iran	377	121	256	14	7	7	الجمهورية الاسلامية الايرانية
JAZEERA	25,023	12,486	12,537	276	138	138	طيران الجزيرة
KISH AIR	2,234	1,128	1,106	270	135	135	كيش للطيران
KUWAIT AIR WAYS	8,725	4,444	4,281	114	57	57	الخطوط الجوية الكويتية
MAHAN AIR	413,742	207,818	205,924	2,148	1,074	1,074	ماهان للطيران
ME	58,413	29,077	29,336	574	287	287	طيران الشرق الاوسط اللبنانية
PAKISTAN AIRLINES	495	261	234	10	5	5	الخطوط الجوية الباكستانية
POUYA AIR	881	613	268	30	15	15	بوياء للطيران
QR	89,352	44,595	44,757	1,430	715	715	القطرية للطيران
QESHM AIR	239,000	120,396	118,604	822	411	411	قشم للطيران
RED CROSS	164	88	76	90	45	45	الصليب الاحمر
ROYAL FLIGHT OMAN	8	4	4	2	1	1	طيران عمان
ROYAL JET	90	45	45	14	7	7	رويال جت
ROYAL JORDANIAN	14,149	5,883	8,266	264	132	132	المملكة الاردنية
SALAM AIR	172	172	0	6	3	3	سلام للطيران
IRAN AIR	3,466	1,269	2,197	240	120	120	طيران ايران
SYRIAN AIR	47,950	23,961	23,989	570	285	285	السورية العربية
TABAN AIR	96,127	47,249	48,878	966	483	483	طيران تابان
TK	37,276	17,939	19,337	420	210	210	الخطوط الجوية التركية
UNAMI	25	12	13	54	27	27	بعثة الامم المتحدة
UR AIRLINES	3,686	1,896	1,790	250	125	125	اور للطيران
VARESH AIR	24,693	13,398	11,295	188	94	94	طيران فارش
ZAGROS AIRLINES	33,844	15,787	18,057	246	123	123	زاكروس للطيران
Total	1,989,680	983,482	1,006,198	18,340	9,167	9,173	المجموع

Source \ Civil Aviation Authority

المصدر/ سلطة الطيران المدني

كمية البضاعة المنقولة من وإلى مطار النجف الدولي حسب الأشهر (لمختلف شركات الطيران العراقية والعربية والأجنبية) لسنة 2019 (كغم)

Quantity of cargo transported from to al- Najaf international airport By Month (for the various Iraqi, Arab and foreign airlines) for the year 2019 (Kg)

Table (27)

جدول (27)

الشهر	المفرغة	المحملة	المجموع	Month
الشهر	Unloaded	Loaded	Total	Month
كانون الثاني	-	-	-	January
شباط	-	-	-	February
أذار	-	749	749	March
نيسان	-	89	89	April
أيار	-	-	-	May
حزيران	-	-	-	June
تموز	-	-	-	July
آب	-	-	-	August
أيلول	-	727	727	September
تشرين الأول	-	-	-	October
تشرين الثاني	-	-	-	November
كانون الأول	-	-	-	December
المجموع	-	1,565	1,565	Total

– Data unavailable AI-month from Source

– عدم توفر البيانات من المصدر

Source \ Iraqi Airways Responsible

المصدر/ الشركة العامة للخطوط الجوية العراقية

مطار الناصرية الدولي

Nasiriya International Airport

حركة الطائرات وعدد الرحلات وحركة المسافرين في مطار الناصرية الدولي (النقل الدولي) حسب الأشهر (للمشركة العامة للخطوط الجوية العراقية) لسنة 2019

Aircrafts movement, number of flights and passenger traffic at al-Nasiriya International Airport (international transport) By Month (on Iraqi Airways) for the year 2019

جدول (28)

Table (28)

الشهر Month	حركة المسافرين Passengers movement		مجموع عدد الرحلات Total No. of flights	حركة الطائرات Aircrafts movement		النقل الدولي International Transport	
	مجموع حركة المسافرين Total Passengers movement	حركة المسافرين Passengers movement		حركة الطائرات Aircrafts movement			
		المغادرون Departures		القادمون Arrivals	المغادرة Departing		الهابطة Landing
كانون الثاني	430	216	214	12	6	6	
شباط	849	421	428	16	8	8	
آذار	303	130	173	7	3	4	
نيسان	536	344	192	10	5	5	
أيار	756	356	400	17	8	9	
حزيران	940	482	458	16	8	8	
تموز	852	419	433	16	8	8	
آب	924	392	532	17	8	9	
أيلول	-	-	-	-	-	-	
تشرين الأول	538	228	310	14	7	7	
تشرين الثاني	79	32	47	2	1	1	
كانون الأول	-	-	-	-	-	-	
المجموع	6,207	3,020	3,187	127	62	65	

- Data unavailable Al-month from Source

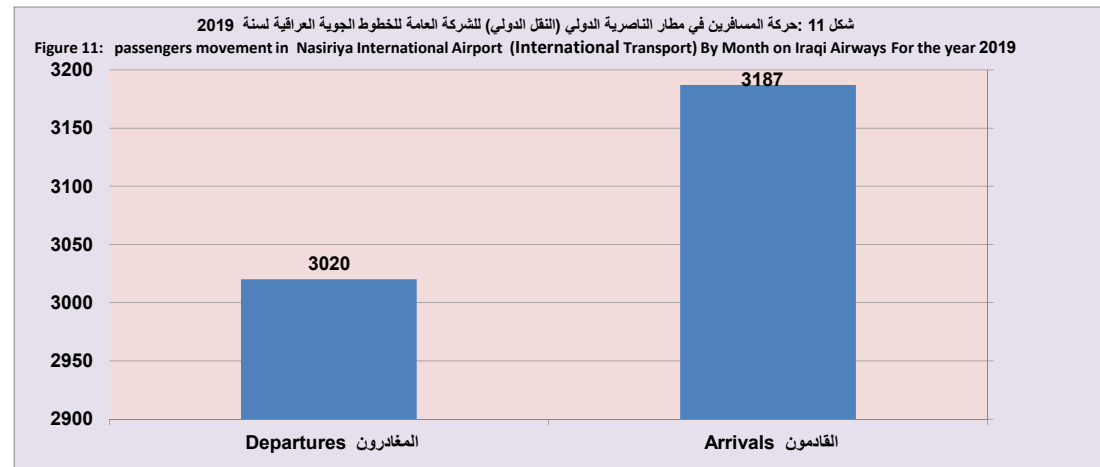
Source \ Iraqi Airways Responsible

Note :International transport the Islamic Republic of Iran only

- عدم توفر البيانات من المصدر

المصدر/ الشركة العامة للخطوط الجوية العراقية

ملاحظة : النقل الدولي الى الجمهورية الاسلامية الإيرانية فقط



عدد العاملين في (سلطة الطيران المدني) حسب طبيعة العمل والجنس لسنة 2019

Number of Employees in Air Transport Activity (Civil Aviation Authority) By Type of work and sex For the year 2019

Table (29)

جدول (29)

Sex	Work طبيعة العمل			الجنس	
	المجموع Total	ادارية Administrative	فنية Technical		هندسية Engineering
Male	1,157	307	699	151	ذكور
Female	449	256	115	78	إناث
Total	1,606	563	814	229	المجموع

Source \ Civil Aviation Authority

المصدر/ سلطة الطيران المدني

عدد العاملين في (الشركة العامة للخطوط الجوية العراقية) حسب طبيعة العمل والجنس لسنة 2019

Number of Employees in Air Transport Activity (on Iraqi Airways) By Type of Work and Sex For the year 2019

Table (30)

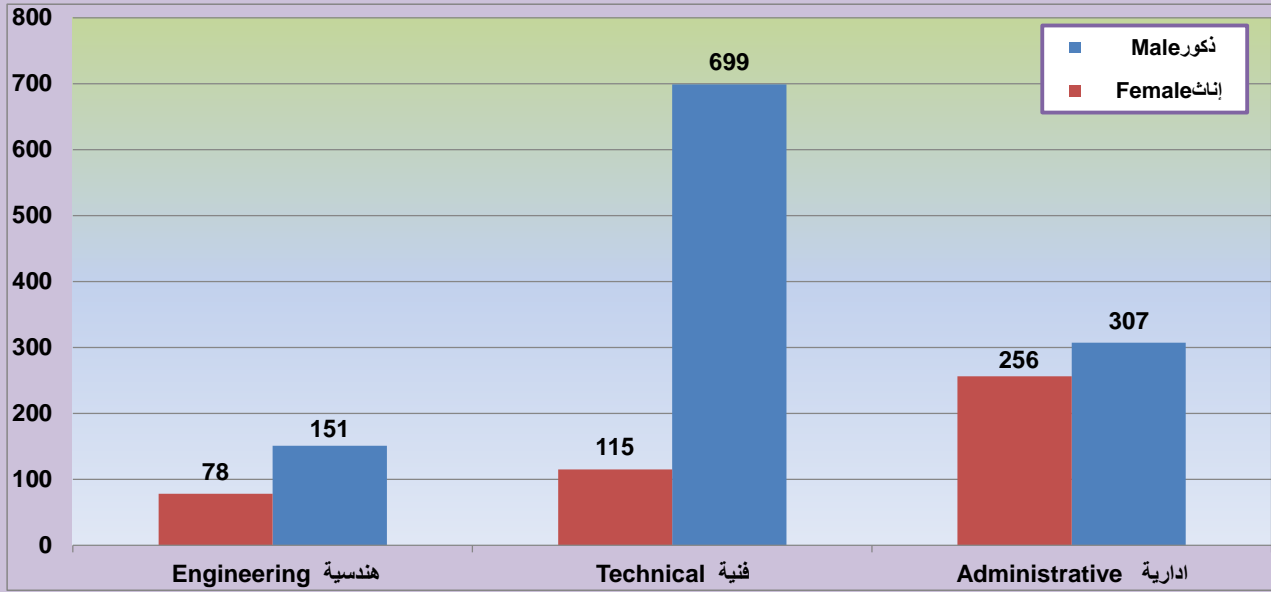
جدول (30)

Sex	Work طبيعة العمل			الجنس	
	المجموع Total	ادارية Administrative	فنية Technical		هندسية Engineering
Male	2,275	776	1,174	325	ذكور
Female	835	679	97	59	إناث
Total	3,110	1,455	1,271	384	المجموع

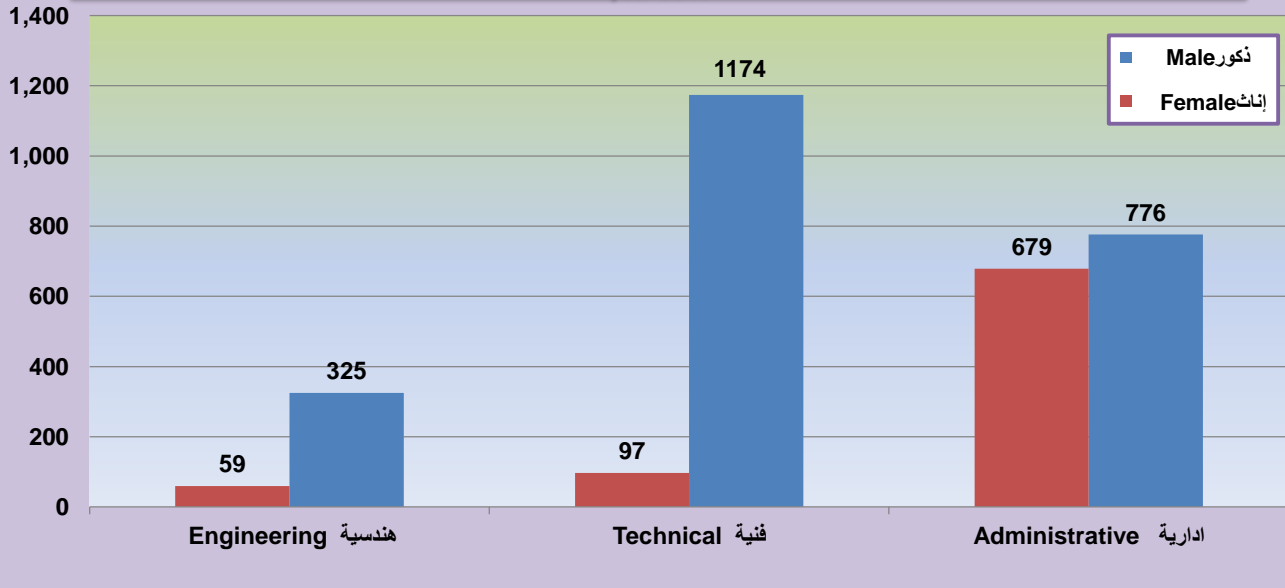
Source\ Iraqi Airways Responsible

المصدر/ الشركة العامة للخطوط الجوية العراقية

شكل 12: عدد العاملين حسب طبيعة العمل والجنس في (سلطة الطيران المدني) لسنة 2019
 Figure 12 : Number of Employees in Air Transport Activity By Type of Work and Sex (Civil Aviation Authority) For the year 2019



شكل 13 : عدد العاملين حسب طبيعة العمل والجنس في (الشركة العامة للخطوط الجوية العراقية) لسنة 2019
 Figure 13 : Number of Employees in Air Transport Activity By Type of Work and Sex (on Iraqi Airways) For the year 2019



عدد العاملين في (سلطة الطيران المدني) حسب المستوى التعليمي والجنس لسنة 2019

Number of Employees in Air Transport Activity (Civil Aviation Authority) By Type of work and sex
For the year 2019

جدول (31)

جدول (31)

Certificate	المجموع Total	اناث Female	ذكور Male	الشهادات
No certificate	67	4	63	دون الابتدائية
Primary	298	19	279	ابتدائية
Intermediate	121	32	89	متوسطة
Secondary	286	101	185	إعدادية
Diploma	225	85	140	دبلوم
Bachelor	576	201	375	بكالوريوس
High Diploma	3	1	2	دبلوم عالي
Master degree	27	6	21	ماجستير
Ph.D	3	0	3	دكتوراه
Total	1,606	449	1,157	المجموع

Source \ Civil Aviation Authority

المصدر / سلطة الطيران المدني

عدد العاملين في (الشركة العامة للخطوط الجوية العراقية) حسب المستوى التعليمي والجنس لسنة 2019

Number of Employees (on Iraqi Airways) by Educational Attainment and Sex for the year 2019

جدول (32)

جدول (32)

Certificate	المجموع Total	اناث Female	ذكور Male	الشهادات
No certificate	106	2	104	دون الابتدائية
Primary	502	20	482	ابتدائية
Intermediate	200	49	151	متوسطة
Secondary	637	222	415	إعدادية
Diploma	663	260	403	دبلوم
Bachelor	943	262	681	بكالوريوس
High Diploma	7	3	4	دبلوم عالي
Master degree	49	17	32	ماجستير
Ph.D	3	0	3	دكتوراه
Total	3,110	835	2,275	المجموع

Source \ Iraqi Airways Responsible

المصدر / الشركة العامة للخطوط الجوية العراقية

Najaf International Airport

1. The total number of flights to Najaf international airport (international transport) for the various Iraqi, Arab and foreign airlines for the year 2019 (17990) of which (8995) trips descending trips by (%50) and departures (8995) trips by (%50) of the total **as in Table (3)**.
2. The total number of passengers at Najaf International Airport (International Transport) for the various Iraqi, Arab and foreign airlines for the year 2019 (1978790) passengers, where the number of arrivals (1002872) passengers by (%50.7) of the total and departures amounted to (975918) at rate by (%49.3) of the total **as in Table (3)**.
3. The total number of flights to Najaf International Airport (international transport) to the General Company of Iraqi Airways (1634) trips for the year 2019, including (817) descending trips by (%50) and departures (817) trips by (%50) of the total **as in Table (4)**.
4. The total number of passengers at Najaf International Airport (international transport) for the General Company of Iraqi Airways for the year 2019 (132855) passengers, where the number of arrivals (68760) passengers by (%51.8) of the total and departures reached (64095) by (%48.2) of the total **as in Table (4)**.
5. The total number of flights to Najaf International Airport (internal transport) to the General Company of Iraqi Airways (356) trips for the year 2019, including (178) descending trips by (%50) and departures (178) trips by (%50) of the total **as in Table (5)**.
6. The total number of passengers at Najaf International Airport (internal transport) for the General Company of Iraqi Airways for the year 2019 (10890) passengers, where the number of arrivals (3326) passengers by (%30.5) of the total and departures reached (7564) by (%69.5) of the total **as in Table (5)**.
7. The amount of goods transported to and from Najaf International Airport for the various Iraqi, Arab and foreign airlines (2) tons of goods for the year 2019 was loaded only from the total **as in Table (27)** ,There are no transported mail goods.

Nasiriya International Airport

1. The total number of flights to the airport Nasiriya International (International Transport) for Iraqi Airways for the year 2019 (127) trips including (65) descending trips by (% 51.2) and departures (62) trips by (% 48.8) of the total **as in Table (3)** ,There are no internal transport and Quantity of goods and mail goods.
2. The total number of passengers at Nasiriya International Airport (International Transport) for the Iraqi Airways for the year 2019 (6207) passengers, where the number of arrivals (3187) passengers by (% 51.3) of the total and departures amounted to (3020) at rate (% 48.7) of the total **as in Table (3)**.

Basra International Airport

- 1. The total number of flights to Basra international airport (international transport) for the various Iraqi, Arab and foreign airlines for the year 2019 (6584) of which (3297) trips descending trips by (% 50.0) and departures (3287) trips by (% 50.0) of the total as in Table (3).**
- 2. The total number of passengers at Basra International Airport (International Transport) for the various Iraqi, Arab and foreign airlines for the year 2019 (795675) passengers, where the number of arrivals (400034) passengers by (% 50.3) of the total and departures amounted to (395641) at rate (% 49.7) of the total as in Table (3).**
- 3. The total number of flights to Basra International Airport (international transport) to the General Company of Iraqi Airways (1000) trips for the year 2019, including (499) descending trips by (% 50.0) and departures (501) trips by (% 50.0) of the total as in Table (4).**
- 4. The total number of passengers at Basra International Airport (international transport) for the General Company of Iraqi Airways for the year 2019 (123986) passengers, where the number of arrivals (52745) passengers by (% 42.5) of the total and departures reached (71241) by (% 57.5) of the total as in Table (4).**
- 5. The total number of flights to Basra International Airport (internal transport) to the General Company of Iraqi Airways (3523) trips for the year 2019, including (1752) descending trips by (% 49.7) and departures (1771) trips by (% 50.3) of the total as in Table (5).**
- 6. The total number of passengers at Basra International Airport (internal transport) for the General Company of Iraqi Airways for the year 2019 (189310) passengers, where the number of arrivals (91904) passengers by (% 48.5) of the total and departures reached (97406) by (% 51.5) of the total as in Table (5).**
- 7. The amount of goods transported to and from Basra International Airport for the various Iraqi, Arab and foreign airlines for the year 2019 amounted to (3474) tons including (3467) tons of unloaded goods by (%99.8) and (7) tons of goods loaded with (%0.2) from the total as in Table (23) . There are no transported mail goods.**

Sulaymaniyah International Airport

- 1. The total number of flights to Sulaymaniyah International Airport (international transport) to the General Company of Iraqi Airways (5209) trips for the year 2019, including (2602) descending trips by (%50.0) and departures (2607) trips by (%50.0) of the total as in Table (4).**
- 2. The total number of passengers at Sulaymaniyah International Airport (international transport) for the General Company of Iraqi Airways for the year 2019 (381837) passengers, where the number of arrivals (185679) passengers by (%48.6) of the total and departures reached (196158) (%51.4) of the total as in Table (4).**
- 3. The total number of flights to Sulaymaniyah International Airport (internal transport) to the General Company of Iraqi Airways (2291) trips for the year 2019, including (1149) descending trips by (%50.2) and departures (1142) trips by (%49.8) of the total as in Table (5).**
- 4. The total number of passengers at Sulaymaniyah International Airport (internal transport) for the General Company of Iraqi Airways for the year 2019 (93082) passengers, where the number of arrivals (47005) passengers by (%50.5) of the total and departures reached (46077) by (%49.5) of the total as in Table (5).**
- 5. The amount of goods transported to and from Sulaymaniyah International Airport of Iraqi Airways airlines for the year 2019 (13568) tons Including (13194) tons of emptied goods by (%97.2) and (374) tons of goods loaded by (%2.8) of the total as in Table (19) There are no transported mail goods.**

Erbil International Airport

- 1. The total number of flights to Erbil International Airport (international transport) to the General Company of Iraqi Airways (15045) trips for the year 2019, including (7536) descending trips by (%50.1) and departures (7509) trips by (%49.9) of the total as in Table (4).**
- 2. The total number of passengers at Erbil International Airport (international transport) for the General Company of Iraqi Airways for the year 2019 (1188798) passengers, where the number of arrivals (564079) passengers by (%47.4) of the total and departures reached (624719) by (%52.6) of the total as in Table (4).**
- 3. The total number of flights to Erbil International Airport (internal transport) to the General Company of Iraqi Airways (4515) trips for the year 2019, including (2244) descending trips by (%49.7) and departures (2271) trips by (%50.3) of the total as in Table (5).**
- 4. The total number of passengers at Erbil International Airport (internal transport) for the General Company of Iraqi Airways for the year 2019 (360179) passengers, where the number of arrivals (184969) passengers by (%51.4) of the total and departures reached (175210) by (%48.6) of the total as in Table (5).**
- 5. The amount of goods transported to and from Erbil International Airport of Iraqi Airways for the year 2019 (23841) tons Including (22422) tons of emptied goods by (%94.0) and (1419) tons of goods loaded by (%6.0) of the total as in Table (15), There are no transported mail goods.**

Baghdad International Airport

- 1. The total number of flights to Baghdad international airport (international transport) for the various Iraqi, Arab and foreign airlines for the year 2019(30904) of which (15364) trips descending by (% 49.7) and departures (15540) trips by (% 50.3) of the total as in Table (3).**
- 2. The total number of passengers at Baghdad International Airport (International Transport) for the various Iraqi, Arab and foreign airlines for the year 2019 (3360126) passengers, where the number of arrivals (1690996) passengers by (% 50.3) of the total and departures amounted to (1669130) at rate (% 49.7) of the total as in Table (3).**
- 3. The total number of flights to Baghdad International Airport (international transport) to the General Company of Iraqi Airways(11727)trips for the year 2019,including (5775) descending trips by (% 49.2) and departures (5952) trips by (% 50.8) of the total as in Table (4).**
- 4. The total number of passengers at Baghdad International Airport (international transport) for the General Company of Iraqi Airways for the year 2019 (1253146) passengers, where the number of arrivals (626946) passengers by (% 50.0) of the total and departures reached (626200) by (% 50.0) of the total as in Table (4).**
- 5. The total number of flights to Baghdad International Airport (internal transport) to the General Company of Iraqi Airways (6361) trips for the year 2019, including (3251) descending trips by (% 51.1) and departures (3110) trips by (% 48.9) of the total as in Table (5).**
- 6. The total number of passengers at Baghdad International Airport (internal transport) for the General Company of Iraqi Airways for the year 2019 (437287) passengers, where the number of arrivals (216521) passengers by (% 49.5) of the total and departures reached (220766) by (% 50.5) of the total as in Table (5).**
- 7. The amount of goods transported to and from Baghdad International Airport for the various Iraqi, Arab and foreign airlines for the year 2019 (12022) tons Including (10944) tons of emptied goods by (%91.0) and (1078) tons of goods loaded by (%9.0) of the total as in Table (10), while the amount of postal goods transported amounted to (36) tons, loaded only as in Table (11).**

30. The total amount of goods and mail goods(Loaded only) transported in Iraqi airports for the various Iraqi, Arab and foreign airlines(36) ton from to Baghdad international airport only for the year 2019 increase arise of (%38.5) compared to 2018 , which was (26) ton from to Baghdad and Basrah international airport only [as in Table\(2\)](#).

31.The revenues of the Civil Aviation Authority amounted to (90041) million I.D (preliminary estimates) for the year 2019 with an increase of (%17.9) compared to 2018 (76384) million dinars (preliminary estimates) and the revenues achieved do not include revenues of previous years And other revenues [as in Table \(1\)](#).

32. The revenues of the General Company of Iraqi Airways amounted to (566017) million I.D (preliminary estimates) for the year 2019 with an increase of (%9.3) compared to 2018 (518047) million I.D (preliminary estimates) and the revenues achieved do not include revenues of [as in Table \(1\)](#).

33. The Total Wages and bonuses paid for the Employees(million I.D) in Civil Aviation Authority (23551) for the year 2019 decreased by (%22.7) for the year 2018, where it was (30486) million I.D [as in Table \(1\)](#).

34. The Total Wages and bonuses paid for the Employees(million I.D) in Civil Aviation Authority in Iraqi Airways (51764) for the year 2019 decreased by (%11.2) for the year 2018, where it was (58320) million I.D [as in Table \(1\)](#).

35. The number of employees of the Civil Aviation Authority (1606) workers for the year 2019 decreased by (%0.7) for the year 2018, where it was (1618) workers [as in Table\(1\)](#).

36. The number of employees of the General Company of Iraqi Airways (3110) workers for the year 2019, an decrease of (%0.9) for the year 2018, where it was (3137) workers [as in Table\(1\)](#).

- 19.** The total number of passengers (Departures) on the aircraft of the General Company of Iraqi Airways and all Iraqi Airports(Domestic) (547023) passenger for the year 2019 an decrease arise of (%33.4) compared to 2018 , which was (821446) passenger [as in Table\(1 & 5\)](#) .
- 20.** The total number of flights(Landing + Departing) in the Iraqi airports for the various Iraqi, Arab and foreign airlines (75859) flight for the year 2019 an decrease arise of (%17.7) flight compared to 2018 , which was (92185) flight [as in Table\(2\)](#) .
- 21.** The total number of flights(Landing) in the Iraqi airports for the various Iraqi, Arab and foreign airlines(37859) flight for the year 2019 an decrease arise of (%17.9) flight compared to 2018 , which was (46099) flight [as in Table\(2\)](#) .
- 22.** The total number of flights(Departing) in the Iraqi airports for the various Iraqi, Arab and foreign airlines(38000) flight for the year 2019 an decrease arise of (%17.5) flight compared to 2018 , which was (46086) flight [as in Table\(2\)](#) .
- 23.** The total number of passengers(Arrivals and Departures) in Iraqi airports for the various Iraqi, Arab and foreign airlines(7711433) passenger for the year 2019 an decrease arise of (%17.9) compared to 2018 , which was (9392011) passenger [as in Table\(2\)](#) .
- 24.** The total number of passengers(Arrivals) in Iraqi airports for the various Iraqi, Arab and foreign airlines(3846847) passenger for the year 2019 an decrease arise of (%17.7) compared to 2018 , which was (4675321) passenger [as in Table\(2\)](#) .
- 25.** The total number of passengers(Departures) in Iraqi airports for the various Iraqi, Arab and foreign airlines(3864586) passenger for the year 2019 an decrease arise of (%18.1) compared to 2018 , which was (4716690) passenger [as in Table\(2\)](#) .
- 26.** The total amount of goods transported and mail (Unloaded + Loaded) in Iraqi airports for the various Iraqi, Arab and foreign airlines(52942) ton for the year 2019 except Nasiriya international airport increase arise of (%272.5) compared to 2018 , which was (14212) ton except Erbil international airport [as in Table\(2\)](#) .
- 27.** The total amount of goods transported (Unloaded + Loaded) in Iraqi airports for the various Iraqi, Arab and foreign airlines(52906) ton for the year 2019 except Nasiriya international airport increase arise of (%272.9) compared to 2018 , which was (14186) ton except Erbil international airport [as in Table\(2\)](#) .
- 28.** The total amount of goods transported (Unloaded) in Iraqi airports for the various Iraqi, Arab and foreign airlines(50027) ton for the year 2019 except Najaf and Nasiriya international airport increase arise of (%290.6) compared to 2018 , which was (12809) ton except Baghdad and Basrah international airport [as in Table\(2\)](#) .
- 29.** The total amount of goods transported (Loaded) in Iraqi airports for the various Iraqi, Arab and foreign airlines(2879) ton for the year 2019 except Nasiriya international airport increase arise of (%109.1) compared to 2018 , which was (1377) ton except Erbil international airport [as in Table\(2\)](#) .

- 8.** The total number of flights(Departing) at Iraqi airports on the general airline of Iraqi Airways(International + Domestic) (25920) flight for the year 2019 increase arise of (%24.6) flight compared to 2018 , which was (20806) flight [as in Table\(1 ◊ 6\)](#).
- 9.** The total number of flights(Departing) at Iraqi airports on the general airline of Iraqi Airways(International) (17448) flight for the year 2019 increase arise of (%69.4) flight compared to 2018 , which was (10301) flight [as in Table\(1 ◊ 4\)](#).
- 10.** The total number of flights(Departing) at Iraqi airports on the general airline of Iraqi Airways(Domestic) (8472) flight for the year 2019 an decrease arise of (%19.4) flight compared to 2018 , which was (10505) flight [as in Table\(1 ◊ 5\)](#).
- 11.** The total number of passengers (Arrivals and Departures) on the aircraft of the General Company of Iraqi Airways and all Iraqi Airports(International + Domestic) (4177577) passenger for the year 2019 increase arise of (%5.3) compared to 2018 , which was (3968020) passenger [as in Table\(1 ◊ 6\)](#).
- 12.** The total number of passengers (Arrivals and Departures) on the aircraft of the General Company of Iraqi Airways and all Iraqi Airports(International) (3086829) passenger for the year 2019 increase arise of (%32.2) compared to 2018 , which was (2335478) passenger [as in Table\(1 ◊ 4\)](#).
- 13.** The total number of passengers (Arrivals and Departures) on the aircraft of the General Company of Iraqi Airways and all Iraqi Airports(Domestic) (1090748) passenger for the year 2019 an decrease arise of (%33.2) compared to 2018 , which was (1632542) passenger [as in Table\(1 ◊ 5\)](#).
- 14.** The total number of passengers (Arrivals) on the aircraft of the General Company of Iraqi Airways and all Iraqi Airports(International + Domestic) (2045121) passenger for the year 2019 increase arise of (%2.6) compared to 2018 , which was (1993237) passenger [as in Table\(1 ◊ 6\)](#) .
- 15.** The total number of passengers (Arrivals) on the aircraft of the General Company of Iraqi Airways and all Iraqi Airports(International) (1501396) passenger for the year 2019 increase arise of (%27.0) compared to 2018 , which was (1182141) passenger [as in Table\(1 ◊ 4\)](#) .
- 16.** The total number of passengers (Arrivals) on the aircraft of the General Company of Iraqi Airways and all Iraqi Airports(Domestic) (543725) passenger for the year 2019 an decrease arise of (%33.0) compared to 2018 , which was (811096) passenger [as in Table\(1 ◊ 5\)](#) .
- 17.** The total number of passengers (Departures) on the aircraft of the General Company of Iraqi Airways and all Iraqi Airports(International + Domestic) (2132456) passenger for the year 2019 increase arise of (%8.0) compared to 2018 , which was (1974783) passenger [as in Table\(1 ◊ 6\)](#) .
- 18.** The total number of passengers (Departures) on the aircraft of the General Company of Iraqi Airways and all Iraqi Airports(International)(1585433) passenger for the year 2019 increase arise of (%37.5) compared to 2018 , which was (1153337) passenger [as in Table\(1 ◊ 4\)](#) .

Domestic flights : The movement of aircraft between Iraqi airports (Baghdad , Erbil, Sulaymaniyah , Basra , Najaf , Nasiriya , Mosul) only.

Aircraft traffic: The total number of incoming and outgoing flights to and from the airport per day and all airlines.

Landing aircrafts : Aircrafts land on in all the airports inside Iraq (Iraqi , Arab and foreign)

Departing aircrafts : Aircrafts takeoff from all the airports inside Iraq (Iraqi , Arab and Foreign)

Total passengers transported: Number of passengers (arrivals and departures) through Iraqi airports.

Quantity of cargo : The weight of goods and cargo transported in tons .Goods are two types: the goods unloaded the goods that received from abroad And exported goods: goods that exported abroad.

The amount of goods transported : The outgoing and incoming mail is in kilograms. The mail is collected from the Baghdad Post Office and sent to Baghdad International Airport.

Preliminary estimates : Data approved from the balance sheet and final accounts before being approved by the board of supreme audit.

Indicators analysis

1.The number of aircraft operating in the Iraqi airports of Iraqi Airways for the year 2019 (32) as in Table(1) .

2. The total number of flights(Landing + Departing) at Iraqi airports on the general airline of Iraqi Airways(International + Domestic) (51788) flight for the year 2019 increase arise of (%24.4) flight compared to 2018 , which was (41636) flight as in Table(1 ∙ 6) .

3. The total number of flights(Landing + Departing) at Iraqi airports on the general airline of Iraqi Airways(International) (34742) flight for the year 2019 increase arise of (%68.7) flight compared to 2018 , which was (20596) flight as in Table(1 ∙ 4) .

4. The total number of flights(Landing + Departing) at Iraqi airports on the general airline of Iraqi Airways(Domestic) (17046) flight for the year 2019 an decrease arise of (%19.0) flight compared to 2018 , which was (21040) flight as in Table(1 ∙ 5) .

5. The total number of flights(Landing) at Iraqi airports on the general airline of Iraqi Airways(International + Domestic) (25868) flight for the year 2019 increase arise of (%24.2) flight compared to 2018 , which was (20830) flight as in Table(1 ∙ 6) .

6. The total number of flights(Landing) at Iraqi airports on the general airline of Iraqi Airways(International) (17294) flight for the year 2019 increase arise of (%68.0) flight compared to 2018 , which was (10295) flight as in Table(1 ∙ 4) .

7. The total number of flights(Landing) at Iraqi airports on the general airline of Iraqi Airways(Domestic) (8574) flight for the year 2019 an decrease arise of (%18.6) flight compared to 2018 , which was (10535) flight as in Table(1 ∙ 5) .

Iraqi Airways Responsible

for operations of air transport for passengers and mail inside and outside Iraq on Iraqi aircrafts only, provide technical and ground services for civil Arab and foreign aircrafts in all Iraqi airports, services of medium and heavy maintenance for civil aircrafts, sell goods and products on aircrafts, open Duty-free shop, provide developmental services, contribute to implement air transport plans and activities of Arab and international unions and organizations, participate in joint projects, train pilots and engineers by large companies in Middle East. Currently, the General Establishment of Civil Aviation is linked to the General Secretariat of the Council of Ministers / Civil Aviation Authority The company seeks to provide the necessary infrastructure to provide the best services and enhancing the role of the private sector (investment) and providing the best services for the travelers now and in the future and the expansion of the air fleet through the purchase of modern aircraft and maintain existing aircraft by purchasing aircraft engines and aircraft spare tools and guarantee of safety and security conditions in the national carrier moreover, Nasiriyah International Airport has been added for this year according to the available data on the airport (for international transportation) for the Iraqi Airways only , and there is no internal transportation and quantity of goods and mail transported .

Methodology

Directorate of Transport and communication Statistics collects data from administrative records through coordination between CSO and Ministry of Transport /Statistics Division where data on domestic and international flights and number of arrivals in addition to Quantity of goods and mail goods transported For The Various Iraqi, and Total revenues and Number of employees and benefits paid . Data audited in the directorate in terms of accuracy and coverage in addition to calculation of statistical indicators using descriptive methods and produce the tables to collect key data to be compared with data of previous years and analyzed and then produce statistical and economic indicators to produce final report including figures for key indicators.

Concepts and Metadata

Airport : An accessible open area includes active surface for takeoff and land of aircrafts.

Main airports : airports on which different kinds of aircrafts land and provide various services whether on air or on ground, they are established out of cities and have runways.

Secondary airports : Used in emergencies or domestic transport on which small aircrafts land and provides limited services.

International airports : an airport offers customs facilities for passengers travelling between countries, on which more than one aircraft can land at the same time, has many runways and provides all kinds of services such as (Baghdad , Erbi I, Sulaimaniya, Basrah, Najaf, Nasiriya , Mosul) .

Domestic airport : An airport that handles domestic flights within the same country, mostly it has one runway and has limited services.

Trip : The distance traveled by a plane from one airport to another and from one country to another

International flights : The movement of aircraft between Iraqi airports (Baghdad , Erbil , Sulaymaniyah , Basra , Najaf , Nasiriya , Mosul) and all the countries of the world.

Introduction

The aviation and air transport sector is considered as the main pillar of the economies of the countries that seek to achieve a solid and successful development based on the advanced scientific method there for , the urgent need to pay attention to this vital sector for developing countries in general and Iraq in particular because of its , economic dimensions on the national economy .

Air transport and the aviation sector are two important elements of economic progress and no country can go a long way towards such progress without efficient planning and study of its areas .

Air transport occupies is an important sector in various development transport fields through transportation of passengers, goods and mail from state to another which facilitate transport operations and strengthen international relations in addition to services provided to other economic and social activities. Air transport is considered to be the most important means of modern transportation. It is characterized by the high speed that enables it to reach the farthest distances, which necessitates the support of this activity to provide transportation that meets regular commercial air transport, which is important in planning the economics of this activity, an advanced position for different airlines.

The Ministry of Transport, through the Firnas Air Club (formerly the Iraqi Aviation Association), provided the Ministry of Planning with the project of rehabilitation of air crews and supervised their formation in the formation of a database in the Central Statistical Organization.

The Iraqi Aviation Association was established in 1933 and was concerned with the use of aircraft among young people and became the General Directorate of Civil Aviation in 1948 and then run by the British authorities.

Al-Maqal Airport was merged with the Iraqi Ports Authority and the Baghdad Airport at the Ministry of Defense, which became known as the Directorate of Civil Aviation and merged with it the Air port and weather conditions.

Act of Ministry of Transport and Communications No. (160) of 1969 in accordance to which General State of Iraqi Civil Aviation Whose formations are:

1. General State of Civil Airports.
2. General State of Iraqi Airways.
3. Civil Aviation Institute.

In 1987 General State of Civil Airports was changed to General State of Civil Aviation connected to Ministry of transport and handle all the duties and responsibilities being civil aviation authority in Iraq that connected to civil aviation institute.

Civil Aviation Authority

Civil Aviation Authority is the high authority that control Iraqi atmosphere and issue licenses for employees of aviation sector as well as permission for landing and departing in all Iraqi airports. In Accordance to civil aviation article no.The fact of its work is a sovereign national action as a state under which airlines perform flights on behalf of AOC, which is responsible for granting the certificates of the air investor inside its airspace out of Iraq and vice versa.

Article no.(48)of1984 civil aviation sector is responsible for airports authorizations as well as implement all resolutions of International Aviation Organization since Iraq is an active part in the organization.

Title	Page
Table (28) Aircrafts Movement, number of flights and passenger traffic at al - Nasiriya International Airport (international transport)By month (on Iraqi Airways) for the year 2019.....	53
Table (29) Number of Employees in Air Transport Activity (Civil Aviation Authority) By Type of work and sex For The Year 2019.....	54
Table (30) Number of Employees in Air Transport Activity (on Iraqi Airways) By Type of Work and Sex For The Year 2019.....	54
Table (31) Number of Employees in Air Transport Activity (Civil Aviation Authority) By Type of work and sex For The Year 2019.....	56
Table (32) Number of Employees (on Iraqi Airways) by Type of work and Sex for The Year 2019.....	56

Figure

Figure (1) Passengers movement in Baghdad International Airport(International Transport) Different Aviation Companies For The Year 2019.....	24
Figure (2) Passengers movement in Baghdad International Airport (domestic transport) on Iraqi Airways For The Year 2019.....	24
Figure (3) Passengers movement in Erbil International Airport (International Transport) on Different Aviation Companies For The Year 2019	31
Figure (4) Passengers imovement in Erbil International Airport (Domestic Transport) on Iraqi Airways For The Year 2019.....	31
Figure (5) Passengers movement in Sulaimaniya International Airport International Transport) on Different Aviation Companies For The Year 2019.....	37
Figure (6) Passengers imovement in Sulaimaniya International Airport (Domestic Transport) on Iraqi Airways For The Year 2019.....	37
Figure (7) Passengers movement in Basrah International Airport (International Transport) on Different Aviation Companies For The Year 2019	43
Figure (8) Passengers movement in Basrah International Airport (Domestic Transport) on Iraqi Airways For The Year 2019.....	43
Figure (9) Passengers movement in Najaf International Airport (International Transport) on Different Aviation Companies For The Year 2019	49
Figure (10) Passengers movement in Najaf International Airport (Domestic Transport) on Iraqi Airways For The Year 2019.....	49
Figure (11) Passengers movement in Nasiriya international Airport (International Transport) (Iraqi Airways) For The Year 2019.....	53
Figure (12) Number of Employees in Air Transport Activity By Type of Work and Sex (Civil Aviation Authority) For The Year 2018.....	55
Figure (13) Number of Employees in Air Transport Activity By Type of Work and Sex(on Iraqi Airways) For The Year 2019.....	55

Maps

Map(1) Total activity For Aircraft Movement Of (Landing and Departing)t in Iraqi Airports on Iraqi Airways (international Transport + Domestic Transport) For the year 2019	19
Map(2) Total activity For Passengers Movement Of (Arrivals and Departures) In Iraqi Airports on Iraqi Airways (international Transport + Domestic Transport) For the year 2019	20

Contents

Title	Page
Introduction.....	1-2
Methodology.....	2
Concepts and Metadata.....	2-3
Indicators Analysis of Air Transport in Public and Governmental Sector.....	3-11
Tables	
Table (1) Key Indicators of Air Transport in Public and Governmental Sector For The Year(2018- 2019)	12-13
Table (2) Total Key Indicators of Air Transport in Public and Governmental For The Various Iraqi, Arab And Foreign Airlines For The Year(2018- 2019)	14
Table (3) Aircrafts movement and number international flights and Passengers movement in iraqi airports (For Different Aviation Companies)(International Transport) For the year 2019	15
Table (4) Aircrafts movement and number international flights and Passengers movement in iraqi airports(on Iraqi Airways)(International Transport) for the year 2019.....	16
Table (5) Aircrafts movement and number international flights and Passengers movement in iraqi airports(on Iraqi Airways)(domestic transport) for the year 2019.....	17
Table (6) Total activity of aircraft traffic and the number of flights and the movement of passengers in Iraqi airports on the aircraft of the (on Iraqi Airways)(International + domestic transport) for the year 2019 ...	18
Table (7) Aircrafts Movement and Number of Passengers in Baghdad International Airport (International Transport) By Month for the various Iraqi, Arab and foreign airlines for the year 2019	22
Table (8) Aircrafts Movement and Passengers movement in Baghdad International Airport (domestic transport) By Month (on Iraqi Airways) For The Year 2019	23
Table (9) Total activity of air traffic at Baghdad International Airport (for the various Iraqi, Arab and foreign airlines) for the year 2019	25
Table (10) Quantity of mail cargo Transported From - To Baghdad International Airport on By Month (for the various Iraqi, Arab and foreign airlines) for the year 2019 (Kg)	26
Table (11) Quantity of mail Cargo transported From - To Baghdad International Airport on By Month (for the various Iraqi, Arab and foreign airlines) For the year 2019 (Kg).....	27
Table (12) Aircrafts Movement and Passengers movement in Erbil International Airport (International Transport) By Month (for the various Iraqi, Arab and foreign airlines) for the year 2019	29
Table (13) Aircrafts Movement and Passengers movement in Erbil International Airport (domestic transport) By Month (on Iraqi Airways) for the year 2019	30
Table (14) Total activity of air traffic at Erbil International Airport (for the various Iraqi, Arab and foreign airlines) for the year 2019.....	32
Table (15) Quantity of mail cargo Transported From - To Erbil International Airport on By Month (for the various Iraqi, Arab and foreign airlines) for the year 2019 (Kg)	33
Table (16) Aircrafts movement , number of flights and passengern traffic at Sulaymaniyah International Airport (International transport) By Month (for the various Iraqi, Arab and foreign airlines) for the year 2019.....	35
Table (17) Aircrafts Movement and Number of Passengers in al- sulaimaniya International Airport (domestic Transport) By Month (on Iraqi Airways) for the year 2019	36
Table (18) Total activity of air traffic at Sulaymaniyah International Airport (for the various Iraqi, Arab and foreign airlines) for the year 2019	38
Table (19) Quantity of cargo transported (kg) from to al- sulaimaniya international airport By Month (for the various Iraqi, Arab and foreign airlines) for the year 2019 (kg)	39
Table (20) Aircrafts movement, number of flights and passenger traffic at al - Basrah International Airport (international transport)By month (for the various Iraqi, Arab and foreign airlines) for the year 2019	41
Table (21) Aircrafts Movement, number of flights and passenger traffic at al - Basrah International Airport (domestic transport) By month (on Irqi Airways) for the year 2019	42
Table (22) Total activity of air traffic at al - Basrah International Airport (for the various Iraqi, Arab and foreign airlines) for the year 2019	44
Table (23) Quantity of cargo transported (kg) from to al - Basrah international airport By Month (for the various Iraqi, Arab and foreign airlines) for the year 2019 (kg)	45
Table (24) Aircrafts Movement , number of flights and passengern traffic at al- Najaf International Airport (International transport) By Month (for the various Iraqi, Arab and foreign airlines) for the year 2019	47
Table (25) Aircrafts Movement , number of flights and passengern traffic at al-Najaf International Airport (International transport) By Month (for the various Iraqi, Arab and foreign airlines) for the year 2019	48
Table (26) Total activity of air traffic at al-Najaf International Airport (for the various Iraqi, Arab and foreign airlines) for the year 2019.....	50
Table (27) Quantity of cargo transported (kg) from to al-Najaf international airport By Month (for the various Iraqi, Arab and foreign airlines) for the year 2019 (kg)	51



Air Transport In Public And Governmental Sector Statistics For 2019

